



Statistiek der spaar- en leenbanken in Nederland over het jaar

...

<https://hdl.handle.net/1874/423865>

BIJDRAGEN
TOT DE
STATISTIEK VAN NEDERLAND.

NIEUWE VOLGREEKS.

Uitgegeven door het Centraal Bureau voor de Statistiek.


N^o. 318.

STATISTIEK DER SPAAR- EN LEENBANKEN IN NEDERLAND,

over het jaar 1918/1919.



'S-GRAVENHAGE,
GEBR. BELINFANTE.
1921.



CBS 8

BIJDRAGEN

TOT DE

STATISTIEK VAN NEDERLAND.

NIEUWE VOLGREEKS.

Uitgegeven door het Centraal Bureau voor de Statistiek.


N^o. 318.

STATISTIEK DER SPAAR- EN LEENBANKEN IN NEDERLAND,

over het jaar 1918/1919.



'S-GRAVENHAGE,
GEBR. BELINFANTE.
1921.



VOORBERICHT.

Hoewel het in de bedoeling lag, den jaargang 1918/1919 ¹⁾ met volledig tabelwerk te doen verschijnen, moest daarvan worden afgezien, met het oog op den toestand van 's lands financiën en is thans alleen gepubliceerd, behalve de samenvatting der uitkomsten over 1918 in vergelijking met die over 1917, de verzameltabellen van de verschillende rekeningen van de Spaarbanken, Boerenleenbanken, Hulpbanken, Spaarkassen en Banken van Leening, benevens het Algemeen Register.

De copie der tabellen blijft echter bewaard en is ter beschikking van belangstellenden.

Evenals het vorige jaar is aan staat 8 der uitkomsten de kolom toegevoegd waarin de gemiddelde rentetax is berekend, gekweekt uit de totale belegging.

Deze berekening, die aan het Bureau is gemaakt van de voornaamste banken, welke nauwkeurige opgaven verstrekt hebben van de gemiddelde rentetax van de beleggingen van verschillenden aard, is op de volgende wijze geschied.

De gemiddelde rentetax is gedeeld op de rente verkregen uit elk onderdeel, waardoor men het gemiddelde belegde kapitaal verkrijgt. Deze gemiddelde belegde kapitalen zijn te zamen gevoegd en gedeeld op het totaal bedrag der rente, zoodat men dan het gemiddeld percentage van alle beleggingen verkrijgt.

Voorts is weder achter de samenvatting der uitkomsten van de Spaarbanken eene opgave toegevoegd van het gemiddelde saldo tegoed per inwoner en per boekje van de voornaamste staten der wereld, voor zoover althans daaromtrent gegevens beschikbaar waren, in vergelijking met Nederland.

Aan de samenstelling van dezen jaargang is medegewerkt door 292 Spaarbanken, 1105 Boerenleenbanken, 24 Spaarkassen, 78 Hulpbanken, en 17 Banken van Leening, in het geheel dus door 1516 instellingen; voor den vorigen jaargang waren deze cijfers respectievelijk 285, 1061, 22, 75, 17 en 1460. Uit deze getallen blijkt, dat het aantal medewerkende Banken van Leening stationnair bleef, terwijl het aantal medewerkende Spaarbanken, Boerenleenbanken, Spaarkassen en Hulpbanken is gestegen met resp. 7, 44, 2 en 3.

Dank zij de welwillende medewerking ondervonden van de administratie en inspectie der Centrale Banken te Eindhoven, Utrecht en Alkmaar, zijn van alle aangesloten banken gegevens ontvangen.

¹⁾ Deze jaargang omvat de instellingen, waarvan het boekjaar geëindigd is op eenigen datum, liggende tusschen 1 Juli 1918 en 30 Juni 1919; eenvoudigheidshalve wordt in de publicatie gesproken over het jaar 1918 waar eigenlijk 1918/1919 bedoeld wordt.

Hieronder volgt het saldo tegoed der inleggers over:

	1916.	1917.	1918.
bij de particuliere Spaarbanken	f 136 172 359,—	f 152 433 136,—	f 176 407 126,—
bij de Rijkspostspaarbank	„ 206 859 553,—	222 840 058,—	„ 241 755 345,—
bij de Boerenleenbanken	„ 113 043 393,—	„ 149 079 692,—	„ 196 841 622,—
Totaal	f 456 075 305,—	f 524 352 886,—	f 615 004 093,—

Uit dit overzicht blijkt, dat het saldo tegoed op het einde van 1918 is gestegen bij de particuliere banken met 24 millioen, bij de Rijkspostspaarbank met 19 millioen en bij de Boerenleenbanken met 47½ millioen en in totaal met 90½ millioen gulden.

Einde 1917 waren deze cijfers resp. 16, 16, 36 en 68 en einde 1916 resp. 15, 17½, 31½ en 64.

's-GRAVENHAGE, 1 Mei 1921.

De Directeur van het Centraal Bureau voor de Statistiek,

H. W. METHORST.

Samenvatting der Uitkomsten van de Statistiek over 1918 in vergelijking met die over 1917.

I. SPAARBANKEN.

Voor den jaargang 1918 zijn gegevens ontvangen van 292 Spaarbanken, die aan het einde van het boekjaar op 2 377 914 boekjes f 418 162 470,51 verschuldigd waren, terwijl voor den vorigen jaargang van 285 Spaarbanken inlichtingen ontvangen waren, met een saldo tegoed der inleggers ad f 375 273 194,34½ op 2 301 605 boekjes.

Niet ingekomen zijn de opgaven van de volgende 2 Spaarbanken, die in 1917 wel meewerkten: Spaarbanken v/h Departement Capelle a/d IJssel der Maatschappij tot Nut van 't Algemeen te *Capelle a/d IJssel*;

Spaarbank „Marssum-Engelum” te *Marssum* (Gemeente Menaldumadeel).

Van de volgende 10 Spaarbanken die vorig jaar geen opgaven hebben ingezonden, zijn ze dit jaar wel ingekomen:

Spaarbank, genaamd de Spaarkas te *Epe*;

Spaarbank v/h Dept. Nijkerk der Maatschappij tot Nut van 't Algemeen te *Nijkerk*;

Coöp. Spaar- en Voorschotbank „Boaz” voor 's-Gravenhage e. o te *'s-Gravenhage*;

Spaarbank v/h Dept. Oude Tonge der Maatschappij tot Nut van 't Algemeen te *Oude Tonge*;

Nutsspaarbank te *Amersfoort*;

Spaarbank v/h Dept. Lemmer der Maatschappij tot Nut van 't Algemeen te *Lemmer* (Gemeente Lemsterland);

Spaarbank v/h Dept. Gorredijk der Maatschappij tot Nut van 't Algemeen te *Gorredijk* (Gemeente Opsterland);

Spaarbank v/h Dept. Vollenhove der Maatschappij tot Nut van 't Algemeen te *Stad Vollenhove*;

Spaarbank „Van Klein tot Groot” te *Wierden*;

Centrale Spaarbank „de Volksbank” te *Maastricht*;

Voorts komt dit jaar de Nutsspaarbank te Hoogkerk niet meer in het Algemeen Register voor.

Ook thans zijn, ter bevordering eener juiste vergelijking, in deze inleiding doorlopend, zoowel bij de Spaarbanken als bij de overige instellingen, in dit werk behandeld, dus ook bij de Boerenleenbanken, Spaarkassen, Hulpbanken en Banken van Leening, alle instellingen geëlimineerd, die niet in beide jaren opgaven verstrekt hebben, tenzij opheffing of oprichting de oorzaak daarvan was.

Bij de overige Spaarbanken bleek het saldo tegoed der inleggers op 1 Januari 1917 en op 1 Januari en 31 December 1918 achtereenvolgens te hebben bedragen f 342 210 527,—, f 375 102 036,— en f 415 935 068,— en is dit derhalve toegenomen met respectievelijk 9,61 en 10,88 pCt.

In het geheel vertoont de Inleggersrekening voor :

1.	Aantal en bedrag der inlagen.	1917.	1918.	Toeneming sedert 1917 in percenten.
		232 instellingen.	232 instellingen.	
	Aantal inlagen gedurende het boekjaar	2 516 407	2 745 191	9,09
	„ uitbetalingen gedurende het boekjaar	1 454 784	1 549 422	6,51
	„ boekjes in omloop aan het einde van het boekjaar	2 900 315	2 371 379	3,09
	Bedrag van het tegoed der inleggers aan het begin van het boekjaar	f 342 210 527	1) f 375 102 036	9,61
	„ der inlagen (zonder rente)	153 742 061	186 164 847	21,09
	„ „ aan inleggers toegekende rente	9 811 476	10 645 940	8,50
	„ „ uitbetalingen (uitbetaalde rente inbegrepen).	130 658 895	155 977 755	19,38
	„ van het tegoed der inleggers, rente inbegrepen, aan het einde van het boekjaar	1) 375 105 169	415 985 063	10,88

Voor de Kapitaalrekening zijn dit jaar door 243 Spaarbanken gegevens verstrekt, tegen 246 in 1917. De staatjes 2 en 3 geven een overzicht van de Actieven en Passieven en van de verhoudingen tusschen de, desbetreffende cijfers voor 1917 en die voor 1918 bij de in beide jaargangen voorkomende instellingen.

Tevens blijkt daaruit, hoe op het einde van het jaar de actieven en passieven percentsgewijze samengesteld waren :

2.	ACTIEVEN.	In totaal.		In percenten.		Toeneming sedert 1917 in percenten.
		1917.	1918.	1917.	1918.	
		231 instellingen.	231 instellingen.			
	Effecten	f 303 250 740	f 326 032 818	76,75	73,47	5,77
	Kantoormeubelen e. d.	45 331	52 588	0,01	0,01	16,01
	Onroerende eigendommen	9 248 813	3 299 262	0,81	0,74	1,55
	Hypotheken	41 995 249	45 134 464	10,45	10,17	7,48
	Prolongatiën	15 307 169	16 110 054	3,81	3,63	5,25
	Andere voorschotten	2 595 104	5 318 175	0,65	1,20	104,93
	Gelden in handen van derden	8 200 892	13 722 397	2,04	3,09	67,33
	Gelden in kas	4 604 092	7 933 767	1,15	1,79	72,43
	Tekort (verlies)	17 371 737	26 163 446	4,33	5,90	50,64
	Totaal	f 401 619 127	f 443 776 971	100,—	100,—	10,50

1) Het verschil tusschen deze beide bedragen vindt zijn oorsprong in fouten, die, in vorige opgaven van de Spaarbanken ontvangen, voorkomen en, hoewel verbetering voor den betreffenden jaargang, ondanks met de besturen der instelling gevoerde correspondentie, onmogelijk bleek, thans hersteld zijn.

3. PASSIEVEN.	In totaal.		In procenten.		Toe-, respect. afneming. sedert 1917 in procenten.
	1917.	1918.	1917.	1918.	
Tegoed der inleggers	f 365 929 328	f 406 769 201	91,11	91,33	10,88
Bedrag van de reserve	11 729 780	8 421 933	3,92	1,90	- 28,20
Overige crediteuren	23 660 024	29 595 837	5,97	6,67	23,52
Totaal	f 401 619 127	f 448 776 971	100,—	100,—	10,50

Voor de Winst- en Verliesrekening zijn in 1918 van 196 Spaarbanken gegevens ontvangen, tegen 205 in 1917. Uit de verzamelstaten blijkt, dat de baten en lasten, bij de in beide jaargangen voorkomende met de in 1918 voor het eerst vermelde instellingen en haar percentsgewijze samenstellingen zijn geweest, als in tabellen 4 en 5 aangetoond wordt:

4. B A T E N.	In totaal.		In procenten.		Toe-, respect. afneming. sedert 1917 in procenten.
	1917.	1918.	1917.	1918.	
	188 instellingen.	188 instellingen.			
Renten van effecten, hypotheke, enz.	f 14 542 977	f 15 895 060	94,32	93,13	9,30
Huren van onroerende eigendommen	89 536	98 343	0,58	0,58	9,84
Waardevermeerdering van effecten door koersverschil	199 852	85 351	1,30	0,50	- 57,29
Winst bij verkoop van effecten	383 043	428 708	2,48	2,51	11,92
Baten uit anderen hoofde	203 597	540 425	1,32	3,28	175,26
Totaal	f 15 419 005	f 17 087 892	100,—	100,—	10,69

5. L A S T E N.	In totaal.		In procenten.		Toe-, respect. afneming, sedert 1917 in procenten.
	1917.	1918.	1917.	1918.	
Aan inleggers toegekende rente	f 9 258 085	f 10 126 704	42,88	35,23	9,08
Administratiekosten	1 648 389	1 841 203	7,52	6,41	11,70
Waardevermindering van effecten door koersverschil	9 787 966	15 510 867	44,66	53,96	58,47
Verlies bij verkoop van effecten	50 979	18 596	0,32	0,06	- 63,52
Lasten uit anderen hoofde	1 141 223	1 248 704	5,21	4,34	9,42
Totaal	f 21 916 592	f 28 746 074	100,—	100,—	31,16

Voor de Kapitaalrekening waren in 1918 geen gegevens verstrekt door 49 Spaarbanken, welke die wel voor de Inleggersrekening ingezonden hadden; deze 49 Spaarbanken waren op het einde van 1918 op 23 233 boekjes f 8 719 648,09⁵ verschuldigd.

Voor de Winst- en Verliesrekening waren in 1918 geen gegevens verstrekt door 96 instellingen, welke die voor de Inleggersrekening wel ingezonden hadden; deze 96 Spaarbanken waren op het einde van 1918 op 57 143 boekjes f 22 550 210,34 verschuldigd.

243 Spaarbanken met een totaal bedrag tegoed der inleggers op het einde van het jaar ad f 409 442 822,41⁵ hebben voor dezen jaargang opgaven verstrekt nopens den aard der beleggingen harer kapitalen. In den vorigen jaargang waren door 246 Spaarbanken zulke opgaven ingezonden, met een saldo tegoed der inleggers op het einde van het jaar ad f 368 989 645,93⁵.

6. Aard der beleggingen.	In totaal.		In percenten.		Toe-, respect. afneming sedert 1917 in percenten.
	1917.	1918.	1917.	1918.	
	231 instellingen.	231 instellingen.			
Staatschuld:					
ten laste van Nederland	f 136 591 691	f 143 654 101	37,54	36,04	5,17
" " " andere landen	5 550 346	4 973 041	1,52	1,27	— 10,40
Schuldbrieven ten laste van publiekrechtelijke lichamen:					
in Nederland	86 164 073	96 982 325	23,68	24,74	12,56
" andere landen	1 074 443	787 171	0,30	0,20	— 26,74
Aandelen:					
binnenlandsche	1 074 533	1 737 863	0,46	0,44	3,78
buitenlandsche	871 074	242 132	0,10	0,06	— 34,75
Obligatiën en pandbrieven:					
binnenlandsche	58 695 520	58 045 338	16,13	14,80	— 1,11
buitenlandsche	5 652 949	5 361 857	1,55	1,37	— 5,15
Hypotheken	41 995 249	45 134 464	11,54	11,51	7,48
Prolongatiën	15 307 189	16 110 054	4,21	4,11	5,25
Belegging van anderen aard	10 795 995	19 040 573	2,97	4,86	76,37
Totaal	f 363 873 042	f 392 068 919	100,—	100,—	7,75

Tabel 6 toont, hoe de Spaarbanken de haar toevertrouwde gelden, naar de verschillende groepen van beleggingen verdeeld, belegd hebben en tevens blijkt eruit in percenten, welk aandeel voor rekening van elke groep komt.

Naar dezelfde groepen verdeeld bedroegen de gekweekte rentebedragen in totaal en in percenten:

7. Renten gekweekt uit:	In totaal.		In percenten.		Toe-, respect. afneming sedert 1917 in percenten.
	1917.	1918.	1917.	1918.	
	133 instellingen.	133 instellingen.			
Staatschuld:					
ten laste van Nederland	f 5 415 133	f 5 963 758	39,64	40,09	10,22
" " " andere landen	243 232	142 850	1,78	0,96	— 41,27
Schuldbrieven ten laste van publiekrechtelijke lichamen:					
in Nederland	3 161 778	3 659 405	23,14	24,58	15,74
" andere landen	47 302	85 587	0,35	0,24	— 24,86
Aandelen:					
binnenlandsche	63 455	86 689	0,46	0,58	36,61
buitenlandsche	7 651	3 647	0,06	0,03	— 52,07
Obligatiën en pandbrieven:					
binnenlandsche	2 258 664	2 371 305	10,53	15,93	4,99
buitenlandsche	249 937	146 249	1,83	0,98	— 41,40
Hypotheken	1 595 169	1 666 305	11,68	11,19	4,46
Prolongatiën	434 173	556 784	3,18	3,74	23,24
Belegging van anderen aard	185 191	249 949	1,35	1,68	34,97
Totaal	f 13 661 745	f 14 887 603	100,—	100,—	8,97

Uit de ontvangen opgaven nopens de gemiddelde rentetax in pCt. gekweekt met de verschillende categorieën van beleggingen, is, voor zooveel betreft de spaarbanken, welke op 31 December 1918 een saldo tegoed hadden van een *half miljoen* gulden of meer, en aan deze statistiek hebben medegewerkt, het in Tabel 8 vermelde samenvattend overzicht bewerkt. Totaliseering dezer gegevens is uit den aard der zaak niet mogelijk.

8. N A A M DER G E M E E N T E.	R E N T E T Y P E G E K W E E K T U I T :												
	Staatsschuld ten laste van		Schuldbrieven ten laste van publiekrechtelijke lichamen, (provin- ciën, gemeenten, waterschappen) in		Effecten van anderen aard.				Hypo- theken.	Prolon- gatie.	Anderen hoofde.	De totale beleg- ging.	
					Aandeelen.		Obligatiën en pandbrieven						
	Neder- land.	Andere landen.	Neder- land.	Andere landen.	Binnen- landsch.	Buiten- landsch.	Binnen- landsch.	Buiten- landsch.					
Rijkspostspaarbank	4,23	—	4,21	—	—	—	—	4,26	—	—	3,74	—	4,23
Spaarbank v/h Nederl. Onderw.-Genootschap 's-Hertogenbosch	—	—	—	—	—	—	—	—	—	—	—	—	—
Tilburg	—	—	—	—	—	—	—	—	—	—	—	—	—
„	—	—	—	—	—	—	—	—	—	—	—	—	—
Arnhem	4,24	3,78	4,14	—	—	—	—	4,21	3,69	4,49	3,50	3,80	4,03
„	5,05	2,03	4,99	—	—	—	—	4,62	2,77	4,5	—	3	4
Barneveld	3,5	4,1	4,2	4	3	—	—	4,5	4,7	4	3,2	3,5	3,936
Borculo	—	—	—	—	—	—	—	—	—	4,5	5	—	—
Ermelo	—	—	—	—	—	—	—	—	—	—	—	—	—
Groenlo	—	—	—	—	—	—	—	—	—	—	—	—	—
Huissen	4,5	—	—	—	—	—	—	—	—	—	—	3	—
Laren	—	—	—	—	—	—	—	—	—	—	—	—	—
Lochem	5,05	3,02	4,58	—	5,63	—	—	4,25	4,37	4,63	—	4,04	4,5
Nijmegen	4,58	0,72	4,53	2,31	7,10	—	—	4,63	4,10	4,5	3,9	4	4,50
Putten	4,98	—	4,96	—	—	—	—	4,88	—	4	4,20	5	4,554
Tiel	4	—	4	—	13,5	—	—	4	—	4,5	—	—	6
Wageningen	4,45	—	4,32	—	6,53	—	—	4,6	5,42	4,40	3,70	3	4,08
Winterswijk	4,5	3,68	4,5	—	—	—	—	4,5	—	4,333	4,25	3,5	4,333
Zutphen	—	—	—	—	—	—	—	—	—	—	—	—	—
's-Gravenhage	—	—	—	—	4,01	—	—	—	—	4,59	3,71	4,74	4,05
„	—	—	—	—	—	—	—	—	—	—	—	—	—
„	—	—	—	—	—	—	—	—	—	5	—	—	—
„	—	—	—	—	—	—	—	—	—	—	—	—	—
Delft	4,75	3	3,6	4	—	—	—	4,25	3,3	4,75	4,5	—	4,2
Dordrecht	4,67	4,40	4,58	—	8,03	—	—	4,63	3,21	4,90	—	3,29	4,43
Gorinchem	—	—	—	—	—	—	—	—	—	—	—	—	—
Gouda	—	—	—	—	—	—	—	—	—	—	—	—	—
's-Gravensande	—	—	—	—	—	—	—	—	—	—	—	—	—
„	5	5	4	5	—	3	—	4,5	5	5	—	5	4,75
Leiden	—	—	—	—	4,207	—	—	—	—	4,795	3,508	—	4,19
Nieuw-Lekkerland	4,5	—	4,25	—	—	—	—	4,5	1,75	4,375	—	4	3,666
Noordwijk	—	—	—	—	—	—	—	—	—	—	—	—	—
Rotterdam	4,57	3,12	4,7	3,5	12	—	—	4,87	3,35	4,3	3,75	3,40	4,67
Rijnzaterwoude	5,37	1,52	4,47	—	—	—	—	4,5	—	4,5	—	4,75	4,25
Schiedam	—	—	—	—	4,5	—	—	—	—	4,75	4,5	—	4,624
Vlaardingeng	—	—	—	—	3,6	—	—	—	—	4,5	3,4	—	3,5
Amsterdam	3,3292	4,2061	3,622	5,88	—	—	—	4,1602	2,7457	4,3058	3,624	2,4205	3,6424
Haarlem	4,40	4,75	4,41	—	—	—	—	4,20	3,15	4,44	3,61	5	3,946
Alkmaar	5,02	4,08	4,77	3,24	5,71	—	—	4,81	3,94	4,57	—	4,42	4,5
Assendelft	4,5	—	5	—	15	—	—	5	5	4,75	—	4	5
Beemster	5,03	5,29	4,87	—	—	—	—	4,75	3,40	4,51	3,68	4,58	4,53
Enkhuizen	4,5	—	4	—	—	—	—	4	—	4,5	3	—	4,192
Zaandam	4,5	—	3,75	—	—	—	—	3,75	—	4,5	—	—	4,251

**

8. (Vervolg). N A A M DER G E M E E N T E.	RENTETÏPE GEKWEÛKT UIT:											De totale beleg- ging.
	Staatschuld ten laste van		Schuldbrieven ten laste van publiekrechtelijke lichamen, (provin- ciën, gemeenten, waterschappen) in		Effecten van anderen aard.				Hypo- theken.	Prolon- gatie.	Anderen hoofde.	
					Aandeelen.		Obligatiën en pandbrieven.					
	Neder- land.	Andere landen.	Neder- land.	Andere landen.	Binnen- landsch.	Buiten- landsch.	Binnen- landsch.	Buiten- landsch.				
Vlissingen				3,77					4,41	3,46	3	3,78
Zierikzee	4,86	5,16	4,84	—	—	—	4,41	4,62	4,98	—	—	4,622
Utrecht	3,72	2,96	4,37	4,62	6,34	8,28	4,48	3,92	4,5	—	0,71	3,98
Leeuwarden	4,78	4,22	4,48	—	—	—	4,42	—	4,49	—	—	4,49
Bolsward	5,4	3,47	4,8	3,8	—	—	4,9	3,3	4,65	2	3,4	4,25
Harlingen	—	—	—	—	—	—	—	—	—	—	—	—
Idaarderadeel	—	—	—	—	—	—	5	2,7	—	—	4	—
Opsterland	—	—	—	—	—	—	—	—	—	—	—	—
Wonseradeel	—	—	—	—	—	—	—	—	—	—	—	—
Zwolle						4,3						—
Almelo	—	—	—	—	—	—	—	—	—	—	—	—
Avereest	—	—	—	—	—	—	—	—	—	—	—	—
"	—	—	—	—	—	—	—	—	—	—	—	—
Deventer	—	—	—	—	—	—	—	—	—	—	—	—
Goor	—	—	—	—	—	—	—	—	—	—	—	—
Kampen	—	—	—	—	—	—	—	—	4,43	3,63	4,44	—
Lonneker	—	—	—	—	—	—	—	—	—	—	—	—
Groningen	4,82	4,43	4,62	4,8	5	—	4,77	3,64	4,43	—	3	4,51
Appingedam	—	—	—	—	—	—	—	—	—	—	—	—
"	—	—	—	—	—	—	—	—	—	—	—	—
Beerta	4,5	—	4,55	—	—	—	—	—	4,5	—	—	—
Bellingwolde	5	—	5	—	—	—	5	5,5	4,5	—	—	4,76
Bierum	4,5	—	4,75	4,75	—	—	4,75	4,375	4,25	4,25	—	4,5
Hoogezand	4,75	—	4,35	—	—	—	4,54	—	4,48	—	3	4,45
Loppersum	—	—	—	4,5	—	—	—	—	—	—	—	—
Slochteren	4,4	—	4,75	—	—	—	5	—	4,25	3	4,75	4,367
"	—	—	—	—	—	—	—	—	—	—	—	—
Uithuizen	4,34	—	4,43	—	—	—	3,877	4,2	4,49	3	4,2	4,281
Wildervank	—	—	—	—	—	—	—	—	4,5	—	—	—
't Zandt						± 4,5						± 4,5
Ruinen						4						4
Maastricht	4,77	—	4,35	—	—	—	4,11	—	4,63	—	3,5	4,27
Venlo	—	4,6	4,22	4,2	—	—	4,41	4,48	4,52	—	3	4,44

De 292 Spaarbanken, die voor dezen jaargang van de Statistiek gegevens verschaft hebben, waren gezamenlijk verschuldigd aan de inleggers op het einde van het jaar *f* 418 162 470,51, waarvan komt ten laste van de Rijkspostspaarbank met 1661 kantoren *f* 241 755 344,81⁵ en ten laste van de overige Spaarbanken *f* 176 407 125,69⁵.

Einde 1917 was de Rijkspostspaarbank met 1630 kantoren *f* 222 840 058,31⁵ en waren de overige 284 Spaarbanken *f* 152 433 136,03 aan hare respectieve inleggers verschuldigd.

Einde 1917 waren bij de Rijkspostspaarbank in omloop 1 762 619, bij de overige Spaarbanken 538 986 en in het geheel 2 301 605 boekjes. Einde 1918 waren deze getallen achtereenvolgens 1 816 735,

561 179 en 2 377 914. Einde 1917 was er, één spaarbankboekje op de 2,92 inwoners en einde 1918 één op de 2,85 inwoners.

De aantallen boekjes waren naar de grootte van het tegoed als volgt verdeeld:

9. Boekjes met een tegoed:	1917.			1918.		
	Rijkspost-spaarbank.	Overige Spaarbanken.	Totaal.	Rijkspost-spaarbank.	Overige Spaarbanken.	Totaal.
	1630 kantoren.	261 instellingen.		1661 kantoren.	261 instellingen.	
Van minder dan f 1,—	492 128	90 860	582 988	490 637	92 901	583 538
„ f 1,— tot beneden f 10,—	331 640	93 986	475 626	397 166	97 476	494 642
„ „ 10,— „ „ „ 100,—	435 219	123 636	558 855	447 440	127 116	574 556
„ „ 100,— „ „ „ 1000,—	1) 442 048	137 905	1) 579 953	1) 467 733	144 792	1) 612 525
„ „ 1000,— en hooger	11 584	37 165	48 749	18 759	43 508	57 267
Totaal	1 762 619	483 552	2 246 171	1 816 735	505 793	2 322 528

Tabel 10 toont in elk der jaren 1917 en 1918 de percentsgewijze verdeling der spaarbankboekjes naar de grootte van het tegoed en voorts de toe- resp. afnemings der aantallen boekjes in procenten in elke groep sedert 1917.

10. Boekjes met een tegoed:	Samenstelling in procenten.						Toe-, resp. afnemings sedert 1917 in procenten.		
	1917.			1918.			Rijkspost-spaarbank.	Overige Spaarbanken.	Totaal.
	Rijkspost-spaarbank.	Overige Spaarbanken.	Totaal.	Rijkspost-spaarbank.	Overige Spaarbanken.	Totaal.			
Van minder dan f 1,—	27,92	18,79	25,95	27,01	18,37	25,12	— 0,30	2,25	0,09
„ f 1,— tot beneden f 10,—	21,65	19,44	21,18	21,86	19,27	21,30	4,07	3,71	4
„ „ 10,— „ „ „ 100,—	24,69	25,57	24,85	24,63	25,13	24,74	2,81	2,81	2,81
„ „ 100,— „ „ „ 1000,—	25,08	23,52	25,82	25,75	23,63	26,37	5,81	4,99	5,62
„ „ 1000,— en hooger	0,66	7,68	2,17	0,75	8,60	2,47	13,78	17,07	17,47
Totaal	100,—	100,—	100,—	100,—	100,—	100,—	3,07	4,60	3,40

De cijfers doen zien, dat bij de Rijkspostspaarbank evenals bij de overige Spaarbanken de saldo's van f 1 000, en hooger, het sterkst zijn toegenomen.

Het gemiddeld tegoed bedroeg:

11. In het jaar.	Rijkspostspaarbank.		Overige spaarbanken.		Totaal.	
	Per hoofd der bevolking.	Per boekje.	Per hoofd der bevolking.	Per boekje.	Per hoofd der bevolking.	Per boekje.
1917	33,14	126,43	22,67	252,81	55,81	163,05
1918	35,67	133,97	26,02	314,35	61,69	175,85

Derhalve zijn deze bedragen sedert 1917 toegenomen in procenten met:

12.	7,63	5,25	14,78	11,15	10,54	7,35
-----	------	------	-------	-------	-------	------

1) In dit aantal is begrepen een aantal boekjes met een tegoed van f 501,— tot f 1 200,—.

Tabel 13 geeft een overzicht van het gemiddelde saldo tegoed per inwoner en per boekje van de voornaamste landen der wereld, voor zoover althans daaromtrent gegevens beschikbaar waren in vergelijking met Nederland.

13. L A N D.	Jaar.	Inwoners.	Boekjes.	Saldo tegoed.	Per inwoner.	Per boekje.	Aan- merkingen.
Australië	1917	4 935 311	3 606 718	f 1 805 847 716,—	f 264,59	f 500,95	
"	1918	5 030 479	2 783 787	1 419 348 682,—	282,15	513,56	
Beieren	1913	7 064 925	1 148 006	420 310 970,—	59,49	366,12	
"	1914	—	1 147 276	420 310 374,—	—	366,36	
België	1912	7 571 387	3 013 296	508 570 288,—	67,17	163,78	
"	1913	7 638 757	3 116 958	528 511 890,—	69,19	169,56	
Bulgarije	1910	4 329 108	280 775	27 826 732,—	6,43	99,11	
"	1912	4 432 427	340 315	30 263 387,—	6,83	88,93	
Canada	1914	8 075 000	—	677 922 878,—	83,95	—	Aantal boekjes niet bekend
"	1915	8 136 000	—	668 817 275,—	80,98	—	"
Chili	1910	3 415 060	298 018	83 057 567,—	24,32	278,70	
Denemarken	1/4 1918— 31/3 1917	—	1 468 116	666 886 416,—	—	454,25	
"	1/4 1917— 31/3 1918	—	1 513 806	754 832 550,—	—	498,80	
Duitschland	1917	—	30 788 088	15 108 916 997,—	—	490,74	
"	1918	—	32 769 470	18 906 692 282,—	—	576,06	
Egypte	1915	12 443 000	204 444	9 425 212,—	0,76	46,10	
"	1916	12 596 000	204 209	11 557 143,—	0,92	56,57	
"	1917	12 751 000	210 444	14 362 538,—	1,13	68,25	
"	1918	12 907 000	221 352	21 106 778,—	1,64	95,35	
Finland	1917	3 346 853	99 048	31 254 028,—	9,34	315,54	
"	1918	—	100 597	36 363 044,—	—	361,47	
Frankrijk	1912	39 660 000	14 734 630	2 739 860 058,—	69,08	185,95	
"	1913	39 674 000	15 036 003	2 305 678 711,—	70,72	185,98	
Groot-Britannië en Ierland	1916	—	16 742 715	3 055 357 715,—	—	182,27	
"	1917	—	17 262 820	3 118 459 397,—	—	180,65	
Hongarije	1911	21 030 104	2 719 905	1 999 343 776,—	95,07	738,76	
"	1913	21 409 716	2 744 861	2 005 708 543,—	93,68	730,71	
Italië	1916	36 546 460	8 773 396	2 497 545 001,—	68,34	284,67	
"	1917	36 716 522	9 246 263	2 965 874 183,—	80,76	320,71	
Japan	1914	54 142 441	22 598 885	448 306 433,—	8,28	19,84	
"	1915	54 935 755	23 926 762	514 487 768,—	9,37	21,50	
"	1916	55 633 603	24 613 962	618 619 255,—	11,12	25,13	
Nederland	1916	6 583 228	2 420 274	456 075 305,—	69,28	188,44	
"	1917	6 725 053	2 491 785	524 352 856,—	77,97	210,43	
"	1918	6 773 699	2 594 487	615 004 093,—	90,73	237,04	
Noorwegen	1917	2 632 010	1 432 227	846 036 486,—	321,44	590,71	
"	1918	2 653 394	1 530 807	1 065 159 653,—	400,68	695,82	
Oostenrijk	1912	—	4 404 506	3 234 348 045,—	—	734,33	
"	1913	—	4 515 843	3 322 106 417,—	—	735,66	
Pruisen	1915	—	15 692 543	8 059 135 652,—	—	513,56	
"	1916	—	16 685 239	8 545 835 103,—	—	512,18	
Rumenië	1910/1911	7 036 796	238 847	30 658 921,—	4,33	133,95	
"	1911/1912	7 230 418	233 003	31 421 656,—	4,35	134,86	
"	1912/1913	7 351 665	225 130	26 610 433,—	3,62	113,20	
"	1913/1914	7 771 341	225 261	23 642 232,—	3,69	121,75	
Rusland	1911	167 920 000	7 949 735	1 938 225 000,—	11,83	243,81	
Saksen	1916	—	3 623 425	1 176 236 602,—	—	324,62	
"	1917	—	3 860 578	1 315 423 095,—	—	340,73	
"	1918	—	4 119 687	1 597 967 362,—	—	387,39	
Ver. Staten van Noord-Amerika	1917	103 500 478	11 867 013	13 653 416 133,—	131,92	1 201,14	
"	1918	105 118 467	11 379 553	13 788 381 469,—	131,17	1 211,68	
Wurtemberg	1913	2 503 000	841 511	372 855 440,—	148,96	445,08	
"	1914	—	871 224	409 667 006,—	—	470,23	
Zweden	1917	5 300 847	2 603 646	983 258 413,—	169,50	377,65	
"	1918	5 813 850	2 751 504	1 154 899 644,—	198,65	419,73	
Zwitserland	1908	3 647 479	1 899 332	755 319 901,—	207,08	397,68	

De gegevens zijn ontleend:

voor Australië,	Bevolking uit: „Population and Vital Statistics”. Saldo te goed en boekjes uit: „Official Year Book of the Commonwealth of Australia”.
„ Beieren.	bevolking uit: „Statistisches Jahrbuch für das Königreich Bayern”. saldo te goed en boekjes uit: „Statistisches Jahrbuch für das Deutsche Reich”.
„ België	uit: „Annuaire statistique de la Belgique”.
„ Bulgarije	„ „Annuaire statistique du Royaume de Bulgarie”.
„ Canada	„ „Annuaire du Canada”.
„ Chili	„ „Anuario estadístico de la republica de Chile”.
„ Denemarken	„ „Statistisk Aarbog”.
„ Duitschland	„ „Statistisches Jahrbuch für das Deutsche Reich”.
„ Egypte	„ „Annuaire statistique de l’Egypte”.
„ Finland	„ „Statistisk Årsbok för Finland”.
„ Frankrijk	„ „Annuaire statistique de la France”.
„ Groot-Britannië en Ierland	„ „Statistical Abstract for the United Kingdom”.
„ Hongarije	„ „Annuaire Statistique Hongrois”.
„ Italië	„ „Anuario statistico Italiano”.
„ Japan	„ „Résumé statistique de l’Empire du Japon”.
„ Nederland	„ „Statistiek der Spaar- en Leenbanken”.
„ Noorwegen	„ „Norges Sparebanker”.
„ Oostenrijk	„ „Statistik der Sparkassen in Oesterreich und Ländern”.
„ Pruisen	„ „Statistisches Jahrbuch für den Preussischen Staat”.
„ Rumenië	„ „Annuaire statistique de la Roumanie”.
„ Rusland	„ „Annuaire statistique de la Russie”.
„ Saksen	bevolking uit: „Statistisches Jahrbuch für das Königreich Sachsen”. saldo te goed en boekjes uit: „Statistisches Jahrbuch für das Deutsche Reich”.
„ Ver. Staten van N.-Amerika	uit: Statistical Abstract of the United States”.
„ Wurtemberg	bevolking uit: „Statistisches Jahrbuch für das Königreich Württemberg”. saldo te goed en boekjes uit: „Statistisches Jahrbuch für das Deutsche Reich”.
„ Zweden	uit: „Statistisk Årsbok för Sverige”.
„ Zwitserland	„ „Statistisches Jahrbuch der Schweiz”.

Hierbij dient in aanmerking genomen te worden, dat het gebruik, dat van de Spaarbanken voor belegging van gelden gemaakt wordt, mede beïnvloed wordt door de bepalingen welke daarvoor zijn vastgesteld. In het eene land is het maximum voor het saldo te goed hooger dan in het andere land, elders is dit aan geen beperking onderworpen: Ook de hoegrootheid der rente is van invloed en de bepaling of één spaarder meer dan één spaarbankboekje mag bezitten. Door deze en dergelijke verschilpunten in de bepalingen, die voor het gebruik zijn vastgesteld, zijn de gegevens van land tot land niet zonder meer met elkander te vergelijken. Door dit verschil zullen het ook in het eene land hoofdzakelijk „kleine luyden” zijn, die hun geld in de spaarbanken in bewaring geven, terwijl elders ook andere klassen der bevolking van dit Instituut gebruik zullen maken. De bovengenoemde tabel geeft dan ook meer een beeld van den omvang der bemoeiingen van de Spaarbanken in de verschillende landen dan van het sparen. Immers in hoeverre nog van andere spaargelegenheid gebruik gemaakt wordt (verzekering, deposito’s), dan wel aanstonds effecten gekocht worden of gelden

in handel en industrie of op andere wijze belegd worden, blijkt uit deze cijfers geenszins. Het zou zeker, indien het mogelijk ware, aanbeveling verdienen, elk van deze punten nader te onderzoeken. Wat de verzekering betreft, zouden de maatschappijen eene splitsing moeten maken van hunne verzekerden naar de nationaliteiten met vermelding van de gestorte premiën en het verzekerd bedrag.

De herleiding der vreemde munten in de Nederlandsche munt heeft plaats gehad overeenkomstig de tabellen voorkomende in den Post-, telegraaf- en telephoongids, voor de postwissels naar het buitenland.

II. BOERENLEENBANKEN.

Van de 1115 in het Algemeen Register genoemde lokale Boerenleenbanken waren op 31 December 1918 aangesloten bij de Centrale Bank te Utrecht 619 ¹⁾, bij die te Eindhoven 436 en bij die te Alkmaar 45, samen 1100.

Bij de Centrale Bank te Utrecht waren op 31 December 1918 aangesloten de locale banken te:

Aalsmeer, Aalten, Aar (ter), Abbekerk, Achlum, Akersloot, Akmarijp, Alkemade, Alkmaar ¹⁾, Almelo, Almen, Almkerk, Alphen, Alteveer, Ameide, Ameland, Amerongen, Amersfoort, Amstelveen, Andijk, Anerveen, Angerloo, Angerloo (E. H.), Anjum, Anloo, Annaland (St), Anna-Paulowna, Apeldoorn, Apelkanaal (Ter), Appelscha, Appingedam, Arnhem, Asperen, Augustinusga, Avenhorn, Azewijn, Baarn, Babberich, Baflo, Bakhuizen, Balk, Barendrecht, Barneveld ¹⁾, Barsingerhorn, Bathmen, Bedum, Beek, Beekbergen, Beemster, Beerta, Beetgum, Beets, Beilen, Bellingwolde, Bemmelen, Benedenkniipe, Bennekom, Benthuizen, Bergambacht, Berkel en Rodenrijs, Berkenwoude, Berkhout I, Berkhout II, Beverwijk, de Bilt, Blaricum, Blauwhuis, Blija, Blijham, Bodegraven, Bodegravensche-Meije, den Bommel, Boornbergum, Borculo, Borger, Borgsweer, Borne, Borsselen, Boschheurne, Boschkapelle, Boskoop, Bourtange, Bovensmilde, Boijl, Bredevoort, Bredenbroek, Breukelen, Broek in Waterland, Broek op Langendijk, Brummen, Buinen, Buinerveen, Bunnik, Bunschoten, den Burg, Burgerbrug, Burgwerd, Bussum, Buurmalsen, Clinge, Cloese, Colmschate, Colijnsplaat, Cubaard, Culemborg, Dalen, Dalerveen, Dalfsen, Dedemsvaart (Ov.), Dedemsvaart (Ov.), Deil, Deinum, Delft, Diemen, Diepenveen, Diever, Dinteloord, Dinxperlo, Dirksborn, Dirksland, Dodewaard, Domburg, Doniaga, Donkerbroek, Doornspijk, Dragster-Compagnie, Dreischor, Driebergen, Driel, Driewegen, Duiven, Dwingelo, Edam, Ee-Engwreerum, Eelde, Eemnes, Eenrum, Eerbeek, Eext, Eibergen, Elden, Elkerzee, Elst, Emmen, Emmer-Compascuum, Enkhuizen, Epe, Erica, Ermelo, Etten, Exel, Exloo, Ezinge, Farmsum, Ferwerd, Franeker, Fijnaart, Garmerwolde, Garijp, Gasselte, Gasselternijveen, Geldermalsen, Genderen, Genemuiden, Gerkesklooster, Giessendam, Giessen-Nieuwkerk, Gieten, Gieterveen, Giethoorn, Goor, Gorinchem, Gorssel, Gouda, Gouderak, Gramsbergen, Grauw, 's-Graveland, 's-Gravendeel, 's-Gravenhage, 's-Gravenzande, Groot-Ammers, Grootebroek, Groot-Schermer, Grijpskerk, Grijpskerke, Haaften, Haaksbergen, Haamstede Haarlemmermeer, Haarzuilens, Hagestein, Hardenberg (Ambt-), Haren, Harmelen, Harreveld, Haskerhorne, Hasselt, Hattem, Haulerwijk, Hazerswoude, Heeg, 's-Heer-Arendskerke, Heerde, 's-Heerenberg, Heer-Hugowaard, Heino, Hekelingen, Hellendoorn, Hengelo (G.), Hengelo (Ov.), Hengstdijk, Hensbroek,

¹⁾ In het verslag van de Coöperatieve Centrale Raiffeisenbank te Utrecht wordt vermeld, dat op 31 December 1918 het aantal aangesloten banken 622 bedraagt. Aangezien echter de Banken te Barneveld, Alkmaar en Leeuwarden niet het karakter van eene boerenleenbank dragen, zijn zij niet in het Algemeen Register vermeld.

Herkingen, Herwen en Aerdt, Herwijnen, Hillegom, Hilversum, Hoedekenskerke, Hoenderlo, Hollandsche-Veld, Holten, Holwierde, Hommerts, Hoogersmilde, Hoogeveen (Dr.), Hoogezand, Hoogkarspel, Hoogland, Hoogwoud, Houten, Huizen (N.-H.), Hulst, Hummelo en Keppel, Hijlaard, St. Jansteen, Jisp, Jorwerd, Jubbega-Schurega, Jutphaas, Kamerik, Kampen, Kamperveen, Kapelle, Katlijk, Katwijk a/d Rijn, Katwijk aan Zee, Klaaswaal, Klarenbeek, Klarenbeek, Kloetinge, Kloosterburen, Kloosterveen, Kloosterzande, Knollendam, Kockengen, Koedijk, Koegras, Kockange, Koewacht, Kollum, Kortezwaag, Koudekerke, Koudum, Krabbendijke, de Krim, Kruiningen, Kwadijk, Lamswaarde, Landsmeer, Langerak, Langezwaag, Langweer, Laren (G.), Laren (N.-H.), St. Laurens, Leek (de), Leens, Leerbroek, Leiden, Leiderdorp, Lekkerkerk, Leeuwarden ¹⁾, Leeuwarden (N.K.), Leeuwarden (O.Z.K.), Leusden, Lexmond, Lichtenvoorde, de Lier (Kom), de Lier c. a., Linschoten, Lippenhuizen, Lisse, Loenen (Veluwe), Loosdrecht, Lopik, Loppersum, Losser, Luinjeberd, Lunteren, Maarssen, St. Maartensdijk, Maasland, Makkum, Markelo, Marrum, Marssum, Marum, Maurik, Meeden, de Meern, Meeuwen, Menaldum, Meppel, Middellie, Middelstum, Midden-Beemster, Midslant, Minnertsga, Molenaarsgraaf, Monnikendam, Monster, Moordrecht, Muiden, Muiderberg, Murmerwoude, Mussel, Musselkanaal, Naaldwijk, Nederhorst den Berg, Netterden, Nibbixwoud, Nieuw-Amsterdam, Nieuw-Beerta, Nieuw-Dordrecht, Nieuwendam, Nieuwenhoorn, Nieuwe-Niedorp, Nieuwe-Pekela, Nieuwerkerk a/d IJssel, Nieuwe-Schans, Nieuwe-Tonge, Nieuwleusen, Nieuw-Namen, Nieuwolda, Nieuw-Weerdinge, Nisse, Noordbroek, Noorddijk, Noorddijk bij Neede, Noordeloos, Noorden, Noordscharwoude, Noordwelle, Noordwijk, Noordwijkerhout, Nootdorp, Norg, Nunspeet, Nijbroek, Nijega-Opeinde, Nijkerk, Odoorn, Oene, Oldeboorn, Oldeholtpa, Oldehove, Oldenbroek, Olst, Ommen-Stad, Ooltgensplaat, Oostburg, Oosterbierum, Oosterend, Oosterhesselen, Oosterland, Oostermeer, Oosterwolde, Oosterzee, Oosthuizen, Oostvoorne, Oostwoud, Oostzaan, Ophemert, Oppenhuizen, Oranjedorp, Ossensisse, Oud-Beijerland, Ouddorp, Oudega, Oudehorne, Oudendijk, Oudenhoorn, Oudenrijn, Oude-Pekela, Ouderkerk a/d Amstel, Ouderkerk a/d IJssel, Oudeschoot, Oude-Tonge, Oude-Wetering, Oudkarspel, Ouwerkerk, Ovezande, St. Pancras, Papendrecht, Peize, Pernis, Petten, Peursum, St. Philipsland, Pieterburen, Poederrijen, Poeldijk, Polsbroek, Poortvliet, Purmerland, Putten, Pijnacker, Raalte, Raamsdonk, Rauwerd, Rectum—Ypelo, Renswoude, Rheden, Rhoon, Ridderkerk, Ried, Rinsumageest, Ritthem, Rockanje, Roden, Roelofarendsveen, Rolde, Roodhuis, Roordahuizum, Roswinkel, Rotterdam (Charlois), Rottevalle, Rouveen, Rozenburg, Ruurlo, Rijswijk (N.-B.), Rijswijk (Z.-H.), Sassenheim, Schagen, Schagerbrug, Schalkwijk, Scharnegoutum, Schellinkhout, Schermerhorn, Scherpenisse, Scherpenzeel, Schildwolde, Schipluiden, Schoonebeek, Schoonrewoerd, Schoorl, Schoterland, Sellingen, Serooskerke, Sevenum, Sexbierum, Silvolde, Sint-Nicolaasga, Sleen, Sliedrecht, Sloten I (N.-H.), Sloten II (N.-H.), Sloten (Fr.), Sloterdijk, Smilde, Soest, Sommelsdijk, Souburg (O. en W.), Spanbroek, Spankeren, Spijk, Spijkenisse, Stad a/h Haringvliet, Stadskanaal, Staphorst, Stavenisse, Stedum, Steenderen, Steenderen-Drempt, Steenwijkerwold, Stolwijk, Stompwijk, Stoppeldijk, Stoutenburg, Strijen, Surhuizum, Sijbekarspel, Ten-Post, Terbregge, Ter Neuzen, Terwispel, Tholen, Tienhoven (U.), Tietjerk, Twisk, Twijzel, Tijnje, Tzum, Uitgeest, Uithoorn, Uithuizen, Uithuizermeeden, Ulft, Ureterp, Ursum, Usquert, Utrecht, Utrecht en Achttienhoven, Vaassen, de Valk, Valkenburg (Z.-H.), Varsseveld, Veendam, Veenendaal, Venhuizen, Vierpolders, Vinkeveen, Vlaardingen, Vlagtwedde, Vollenhove (Ambt), Voorburg, Voorhout, Voorschoten, Voorst, Voorthuizen, Vorden, Vries, Vroomshoop, Waddinxveen, Wageningen, Wanswerd, Warffum, Warga, Warmenhuizen, Warmond, Warns, Wartena, Wassenaar, Wateringen, Waverveen, Wedde, Weerdinge, Wekerom, Wemeldinge, Werkendam, Werkhoven, Wervershoof, Westbroek, Westerblokker, Westerbork, Westbroek, Westerlee, Westervoort, Westwoud, Westzaan, Wezep, Wieringen, Wieringerwaard, Wieuwerd, de Wilp, Wilsum, Winkel, Winsum (Fr.), Winsum (Gr.), Winterswijk, Wirdum, Witmarsum,

¹⁾ Zie noot 1) bladz. 14.

Woldendorp, Woltersum, Wommels, Workum, Wormer, Wormerveer, Woudeberg, Woudsend, Wouw, Wijdenes, Wijdewormer, Wijk-Aalburg, Wijk-Aalburg L.B., Wijk aan Zee en Duin, Wijk bij Duurstede, Wijnaldum, Wijnbergen, Wijnjeterp, Wijster, Yerseke, IJzerlo, Zaandam, Zalk en Veecaten, Zaltbommel, 't Zandt, Zeddam, Zelhem, Zevenaer, Zevenhuizen, Zierikzee, Zoeterwoude, Zuid-Barge, Zuiddorpe, Zuidhorn, Zuidland, Zuidlaren, Zuid-Scharwoude, Zuidwolde (Gr.), Zuidwolde (Dr.), Zunderdorp, Zutphen, Zwaag, Zwaagdijk, Zwaluwe (H. en L.), Zweeloo, Zwindersche Veld, Zwolle (Groenlo) en Zwijndrecht.

Bij de Centrale Bank te Eindhoven waren op 31 December 1918 aangesloten de lokale banken te:

Aalst, Aardenburg, Aarle-Rixtel, Abcoude, Acht, Afferden (Geld.), Afferden (L.), Albergen (Gem. Beek en Donk), Alphen (N.-B.), Alphen (Gld.), Altforst, America, Ammerzoden, St. Antonius, Appeltern, Arcen, Asten, Axel, Baardwijk, Baarle Nassau, Baarlo, Baexem, Fakel, Barendrecht, Barger-Compascuum, Barger-Oosterveld, Batenburg, Bavel, Beegden, Beek (N.-B.) (Gem. Princenhage), Beek (N.-B.) (Gem. Beek en Donk), Beek (L.), Beers, Beesd, Beesel, Belfeld, Bemmelen, Berg a. d. Maas, Bergen (L.), Bergen op Zoom, Berg en Terblijt, Bergeijk ('t Hof), Bergeijk ('t Loo), Berghuizen, Berkel (N.-B.), Berkel (Z.-H.), Berlicum, Best, Beugen, Beuningen, Biest-Houtakker, Bladel, Bleiswijk, Blerick, Blitterswijk, Bocholtz, Boekel, Boerhaar, Borkel, Born, Bornerbroek, Boskoop, Boxmeer, Boxtel, Breda, Breugel, Broekhuizenvorst, Budel, Buggenum, Bunde, Caberg, Cadier en Keer, Casteren, Chaam, Coevorden, Cuijk, Dalmsholte, Denekamp, Deurne, Didam, Dienen, Dieteren, Dinteloord, Dinther, Doenrade, Donmelen, Dongen, Donk, Dreumel, Drunen, Druten, Duizel, Dungen (den), Dussen, Echt, Eckelrade, Eede, Eerde, Eersel, Einighausen, Ell, Elsloo, Epen-Wittem, Erp, Etten, Eysden, Eys-Wittem, Fijnaart, Gaanderen, Gassel, St. Geertruid, St. Geertruidenberg, Geesteren, Geffen, Geldrop, Geleen, Gellicum, Gemert, Gemonde, Gendringen, Gendt, Gestel, Geulle, Ginneken, Goirle, Grathem, Grevenbicht, Groesbeek, Gronsveld, Grootebroek, Grubbenvorst, Guttecoven, Haaren, Haarle, Haarsteeg, Haastrecht, Haelen, Halsteren, Hapert, Haps, Haren, Hatert, Heel, Heer, Heesch, Heeten, Heeze, Heino, Helden (dorp), Helvoirt, Hengelo (Geld.), Herkenbosch, Hernen, Herpen, Herpt, Herten, 's-Hertogenbosch, Herveld, Het Schijf, Heumen, Heijen, Heijthuyzen, Hilvarenbeek, Hoensbroek, Hoeven, Hoogeloon, Hooge-Mierde, Hoonhorst, Horn, Horssen, Horst, Hout (den), Houthem, Houtrakpolder, Hubert, (St.-), Huisseling, Huissen, Hulsberg, Hunsel, Itteren, Ittervoort, Kaatsheuvel, Kapel in 't Zand, Kerk-Driel, Kerkrade, Kessel, Kethel, Keijenburg, Klazienaveen, Klein-Dongen, Klimmen, Koningsbosch, Kruisland, Lage-Mierde, Lage-Zwaluwe, Langenboom, Langeveen, Lattrop, Ledeacker, Leende, Leeuwen-Beneden, Leeuwen-Boven, Leidschendam, Lent, Lepelstraat, Leunen, Leur, Leveroy Liempde, Lierop, Lieshout, Liessel, Limbricht, Linne, Lith, Lithoyen, Loon op Zand, Lopik, Lottum, Luiksgestel, Lutjebroek, Lutte (de), Lutterade, Maarheeze, Maasbommel, Maasbracht, Maasbree, Maashees, Maasniel, Macharen, Made, Malden, Maren, Margraten, Mariaheide, Mechelen, (Geld.), Mechelen-Wittem, Meerlo, Meerssen, Megen, Melick, Merselo, Meterik, Meijel, Mheer, Middelaar, Mierlo-Hout, Milheeze, Mill, Moergestel, Montfoort, Montfort, Mook, Munstergeleen, Munstersche-Veld, Mijdrecht, Naaldwijk, Nederweert, Neer, Neerasselt, Neerbosch en Hees, Neeritter, Neerkant, Nieuwenhagen, Nieuwkuyk, Nieuw-Schoonebeek, Nieuwstadt, Nistelrode, Noordbroek, Nootdorp, Notter en Zuna, Nuenen, Nunhem, Nuth, Nijmegen, St. Odiliënberg, St. Oedenrode, Oeffelt, Oegstgeest, Oerle, Ohé en Laak, Oirlo, Oisterwijk, Oldemarkt, Olst, Ommen (Stad-), Oostburg, Oosteind, Oosterhout (N.-B.), Oosterhout (G.), Ootmarsum, Oploo, Ospel, Ossendrecht, Ottersum, Oudenbosch, Oude-Tonge, Oudewater, Oudgastel, Overasselt, Overloon, Overschie, Oyen, Panningen, Pey-Echt, St. Pieter, Poeldijk, Posterholt, Princenhage, Puiflijk, Putte, Pijnacker, Raalte, Reek, Reeuwijk, Reusel, Reutum, Reuver, Reijmerstok, Riethoven, Roggel, Roosendaal, Roosteren, Rosmalen, Rossum (Geld.), Rossum (Ov.), Rotterdam, Rucphen, Rijen, Rijkevoort, Rijsbergen, Rijswijk (Z.-H.), Saasveld, Saasbeek, Schaesberg, Schalkhaar, Schayk, Schelle, Schimmert,

Schinnen, Schin op Geulle, Schinveld, Schipluiden, Schoten (N.-H.), Schijndel, Sevenum, Simpelveld, Slagharen, Someren, Son, Spaarnwoude, Spaubeek, Sprundel, Standaardbuiten, Steenberg, Steenwijkerwold, Steggerda, Stein, Stevensweert, Stiphout, Stramproy, Stratum, Strijp, Susteren, Swalmen, Swolgen, Tegelen, Teteringen, Thorn, Tilburg, Tongelre, Tubbergen, Tungalroy, Twello, Ubach over Worms, Ubachsberg, Uden, Udenhout, Ulestraten, Ulicoten, Urmond, Valburg, Valkenswaard, Varik, Vasse, Veghel, Velden, Veldhoven, Velp (N.-B.), Venlo, Venray, Vessem, Vierlingsbeek, Vinkel, Vlierden, Vlodrop, Vlijmen, Voerendaal, Volkel, Vorstenbosch, Vortum, Vught, Vijlen, Wagenberg, Wamel, Wanroij, Wanssum, Waspik, Weerselo, Weert, Wehl, Well, Wessem, Westdorpe, Westerhoven, Weurt, Wilré (Oud-Vroenhoven), Winssen, Wintelre, Woensel, Wollega, Wijchen, Wijlre, Wijnandsrade, IJsselmonde, IJsselmuiden, IJsselstein, IJzendijke, Zeeland, Zesgehuchten, Zevenbergen, Zevenbergschenhoek, Zuid-Beijerland, Zundert, Zwolle en Zijtaart.

Bij de Centrale Bank te Alkmaar waren op 31 December 1918 aangesloten de lokale banken te:

Akersloot, Alkmaar, Anna-Paulowna, Assendelft, Beemster, Bennebroek, Bergen (N.-H.), Beverwijk, Bovenkarspel, Castricum, Driehuizen-Velzen, Egmond-Binnen, Gouda, Haarlem, Harenkarspel, Heemskerk, Heemstede, Heer-Hugowaard, Heer-Hugowaard II, Heiloo, Hoogwoud, IJpendam, Landsmeer, Limmen, Loosduinen I, Loosduinen II, Medemblik, Nieuw-Vennep, Noord-Scharwoude, Obdam, Oosterblokker, Opperdoes, de Rijp, Schagen, Schoorl, Spierdijk, Uitgeest, Vijfhuizen, Warmenhuizen, Wateringen, Weesp, Westerblokker, Wognum, 't Zandt en Zuid-Scharwoude.

De Balans op 31 December 1918 der Coöperatieve Centrale Raiffeisenbank te Utrecht luidde:

14. Balansrekening op 31 December 1918.			
Actieven.		Passieven.	
Kas en Kassiers.	f 526 274,21 ⁵	Kapitaal te Aandeel.	f 318 000,—
Uitgezette gelden	60 575,439,12	„ verdere aandelen	490 000,—
Effecten.	4 645 811,67		f 808 000,—
„ ter belegging van de reserve.	280 902,58	Af. Nog te storten	766 400,—
Onverschene rente „ „ „	2 547,12		f 41 600,—
Hypotheke	4 968 250,—	Reserve	306 234,05 ⁵
Rente uitstaande gelden	187 928,64 ⁵	Nederlandsche Bank	809 957,09
Renteloze voorschotten	4 000,—	Crediteuren	3 256 031,25
Onverschene interest.	84 631,04	Te betalen coupons.	14 060,—
Gebouwen	20 000,—	4 pCt. Dep. Obligatiën	5 124 800,—
Meubilair	254,65	Uitgelote Dep. Obligatiën	53 000,—
Materiaal en zegels.	20 235,05	Deposito's voor een jaar vast	2 150 000,—
Voorschotten in Rekening-Courant	873 533,20 ⁵	„ in Rekening-courant	60 426 975,07
	f 72 189 907,20 ⁵	Winstsaldo.	7 249,83
			f 72 189 907,20 ⁵

De Verlies- en Winstrekening over 1918 luidde:

15. Verlies- en Winstrekening over 1918.			
Lasten.		Baten.	
Onkosten	f 115 202,07 ⁵	Interest	f 291 173,66 ⁵
Koersverlies Effecten	201 423,42	Betaling bij toetreding	170,—
Subsidie Boerenleenbanken	9 500,—	Jaarlijksche bijdrage der aangesloten banken, ingevolge art. 7 der Statuten	30 117,44 ⁵
Winstsaldo.	7 249,83	Huur	33,33
	f 333 375,32 ⁵	Provisie van Hypotheken enz.	9 302,—
		Provisie rijkskantoor voor vee en paarden	2 578,88 ⁵
			f 333 375,32 ⁵

* * *

De Verlies- en Winstrekening sluit dit jaar met een bedrag van f 7 249,83
 Voorgesteld wordt daarvan af te schrijven:
 op de rekening „Meubilair” „ 253,65

Zoodat overblijft een bedrag van f 6 996,18

Hiervan moet in het Reservefonds worden gestort:

volgens art. 7, sub *b* der Statuten, de gelden welke de leden bij hunne toetreding
 betaalden „ 170.—

Blijft f 6 826,18

en voorts dit bedrag, overeenkomstig art. 40 der Statuten, in het reservefonds te storten, dat
 daardoor zal stijgen tot f 313 060,23⁵.

De Balans op 31 December 1918 der Coöperatieve Centrale Boerenleenbank te *Eindhoven* luidde:

16.

Balansrekening op 31 December 1918.

Actieven.		Passieven.	
Aandeelhouders — voor nog te storten —	f 1 177 200,00	Kapitaal	f 1 308 000,00
Kassa	520 800,74 ⁵	Boerenleenbanken. (Rekening Courant)	43 600 832,64 ⁵
Vreemd Geld	11 298,89	„ (Deposito met een jaar op- zegging)	8 402 000,00
Coupons en losbare stukken	22 387,60	Diverse Crediteuren	3 091 363,97
Kassiers	1 435 871,20 ⁵	Kassiers	233 654,30 ⁵
Disconto's	140 000,00	Prolongatie o/g	15 000,00
Prolongatiën u/g	2 235 000,00	4 pCt. Tienjarige Schuldbrieven	1 500 000,00
Effectenfondsen	8 754 313,30	Markendeposanten	279 267,32
Deelname Ned. Landbouwbank	152 500,00	Te betalen coupons	24 380,00
Schatkistwissels en -Biljetten	15 925 100,00	„ „ dividend	196,00
Leeningen met Effectenonderpand	16 085 271,71	Reservefonds (gewoon)	100 000,00
Gemeenten, Polders en Provinciën	4 687 194,80	„ („B.")	89 293,94
Crediethypotheken	1 431 633,50	Reserve Gebouwen	16 400,00
Hypotheken	2 017 683,26	Fonds tot oprichting eener onderlinge inbraak- verzekering	10 325,00
Boerenleenbanken	450 850,90	Diverse Deposanten Effectenleendepôt	171 140,00
Diverse Debiteuren	3 062 429,35 ⁵	Bewaargevers van Titels	1 176 550,00
Gebouwen	79 586,21	„ „ Vreemd Geld	10 010,40
Meubilair	4 800,00	Renterekening — loopende rente —	2 120,85
Effectenleendepôt	171 140,00	Onkosten — nog te betalen —	3 709,85
Bewaarneming van Titels	1 176 550,00	Winst	5 873,61 ⁵
„ „ Vreemd Geld	10 010,40		
4pCt. Tienjarige schuldbrieven in Portefeuille	212 000,00		
Renterekening — loopende rente —	274 314,23		
Onkosten nog te ontvangen	2 201,89		
	f 60 040 117,39 ⁵		f 60 040 117,39 ⁵

De Verlies- en Winstrekening over 1918 luidde:

17.

Verlies- en Winstrekening over 1918.

Debet.		Credit.	
Onkostenrekening	f 62 336,67	Renterekening	f 656 472,97
Koersverlies op Effecten	624 543,84	Provisierekening	19 875,02
Bijdrage Pensioenfondsen	1 681,85	Deelname in consortiums	406,41
Safehuur	40,00	Winstaandeel Boeren-Hypotheekbank	350,85
Reserve Gebouwen	1 600,00	Safehuur	90,00
Afschrijving Meubilair	1 151,05	Boete Algemeene Vergadering	190,00
Winst	5 873,61 ⁵	Saldo Onverdeelde Winst 1917	19 841,74
	f 697 227,02 ⁵		f 697 227,02 ⁵

De winst ad	f 5 873,61 ^s
is als volgt verdeeld:	
1°. 4 pCt. (maximum) dividend over het gestorte kapitaal ad f 130 800,—	f 5 232,—
2°. Bijstorting gewoon Reservefonds (10 pCt.)	„ 587,36
	<u>f 5 819,36</u>
Het restant ad	f 54,25 ^s

over te dragen naar nieuwe rekening.

De Balans op 31 December 1918 der Coöperatieve Centrale Land- en Tuinbouwbank te *Alkmaar* luidde:

18. Balansrekening op 31 December 1918.			
Actieven.		Passieven.	
Kassa	f 14 267,59	Beleeningen o/g	f 220 000,—
Kassiers	„ 5 042,01	Nederlandsche Bank R. C.	„ 44 418,06
Debiteuren met effectenonderpand	„ 289 875,—	Diverse Vereenigingen	„ 69,44
Gemeenten, polders, enz	„ 92 450,—	Aangesloten banken Depots	„ 2 046 924,61
Schatkistbiljetten	„ 300 250,17	„ „ Termijn	„ 927 750,—
Effecten	„ 1 576 360,50	Salarissen	„ 505,50
Hypotheken	„ 108 850,—	Presentiegelden	„ 406,55
Deposito's	„ 636 920,56	Progaganda	„ 59,—
Div. Vereenigingen	„ 22 099,—	Rente	„ 1 808,85
Aangesloten banken Voorschotten	„ 208 594,04	Onkosten	„ 84,17
Meubilair	„ 170,15	Inspectie	„ 205,95
Rente	„ 37 099,63 ^s	Waarborgfonds	„ 146 500,—
Onkosten	„ 217,10	Aandeelenkapitaal	„ 45 000,—
Aangesloten banken nog te storten	„ 9 600,—		
Verlies vorige jaren	„ 71 337,79 ^s		
Verlies 1918	„ 58 582,58		
	<u>f 3 433 225,13</u>		<u>f 3 433 225,13</u>

De Verlies- en Winstrekening over 1918 luidde:

19. De Verlies- en Winstrekening over 1918.			
Debet.		Credit.	
Salarissen	f 2 890,—	Rente	f 17 487,47
Presentiegelden	„ 730,—	Transportassurantie	„ 136,68
Inspectie	„ 256,17	Verlies 1918	„ 58 532,58
Onkosten	„ 973,09 ^s		
Propaganda	„ 147,80		
Afschrijving effecten	„ 71 209,66 ^s		
	<u>f 76 206,73</u>		<u>f 76 206,73</u>

Voor wat het bedrijf der Centrale Banken aangaat, ontleenen we aan haar verslagen over 1918, dat bij die te Utrecht aan het einde van het jaar het bedrag der uitgezette gelden f 60 575 439,12 bedroeg, welke gelden gedeeltelijk waren uitgezet à deposito of op prolongatie, gedeeltelijk belegd

in kasgeldleeningen aan Gemeenten en Waterschappen, in leeningen aan andere corporatie's en voorts verstrekt aan vereenigingen bedoeld bij art. 2 al. 3 der statuten en ten slotte belegd in Schatkistpapier. Aan voorschotten stond een bedrag van *f* 873 583 20^s uit.

Gedurende het geheele boekjaar konden alle voorschotten worden verstrekt uit de deposito's zoodat geen promessen behoeften te worden verdisconteerd.

De onderpanden voor de à deposito of op prolongatie uitgezette bedragen, hadden steeds een overwaarde van meer dan 20 pCt.

Het maximum-crediet, hetwelk aan een lid tot wederopzeggings toe werd verleend, bedroeg *f* 70 000,—, overeenkomstig art. 16 van het huishoudelijk reglement.

Met machtiging van de individueele leden van den Raad van Toezicht werd aan enkele aangesloten vereenigingen een hooger crediet dan *f* 70 000,— toegestaan.

De rente in Rekening-Courant bedroeg gedurende het boekjaar 1918:

a. 3,25 pCt. 'sjaars, door de Centrale Bank te vergoeden voor alle stortingen van — en te berekenen voor alle betalingen aan de locale banken, zoolang deze van de Centrale Bank te vorderen hadden;

b. 4,25 pCt. 'sjaars, door de Centrale Bank te berekenen voor alle betalingen aan — en te vergoeden voor alle stortingen door locale banken, zoolang deze bij de Centrale Bank in voorschot waren.

Provisie, porti, zegel- en assurantie-kosten ten behoeve der lokale banken besteed, of eenig percentage van de door de locale Banken gemaakte winsten, werden niet in rekening gebracht.

De Coöperatieve Centrale te Eindhoven zag het aantal locale banken, dat zich bij haar aangesloten heeft, met 13 toenemen, dientengevolge bedroeg dit aantal aan het einde van 1918, 436.

Het kapitaal der bank bedroeg einde 1918 *f* 1 308 000,—
(436 Aandeelhouders-Boerenleenbanken met elk 3 aandeelen à *f* 1 000,—.)

In 1918 werd voor deposito's in rekening-courant een rente vergoed van 3¼ pCt. en voor deposito's met een jaar opzegging 3¾ pCt. Voor voorschotten werd eene rente berekend van 4 pCt.

Bij de Coöperatieve Centrale Land- en Tuinbouwbank te Alkmaar was op 31 December 1918 *f* 2 046 924,61 in deposito, terwijl *f* 208 594,04 aan voorschotten uitstond.

De rentevoet was als volgt:

Van 1 Januari tot 1 October:

Voor voorschotten 4¼ pCt, voor deposito's met acht dagen opzegbaar 3¼ pCt.

Van 1 October tot 31 December:

Voor voorschotten 4¼ pCt., voor deposito's met acht dagen opzegbaar 3 pCt.

Voor bedragen, welke voor een jaar of een half jaar vast gedeponoord werden, werd resp. ½ pCt. en ¼ pCt. meer rente vergoed als voor gelden met 8 dagen opzegging.

Voor bedragen gestort in het waarborgfonds, werd vergoed 3²³/₃₂ pCt. zijnde de gemiddelde rente tusschen voorschotten en deposito's.

Voor den jaargang 1918 zijn gegevens ontvangen van 1105 Boerenleenbanken, terwijl dit aantal voor den vorigen jaargang 1061 was.

Van de 2 ten vorigen jare voor het eerst in het Algemeen Register vermelde Boerenleenbanken, gevestigd te Putten (Geld.) en Hilversum, die wegens den korten duur van hun bestaan over dat jaar geen gegevens konden verstrekken, zijn dit jaar wel gegevens ingekomen.

De 5 nieuw opgerichte Boerenleenbanken gevestigd te Almkerk, Lepelstraat, Berkenwoude, Langerak en Eext, die dit jaar voor het eerst in het Algemeen Register voorkomen, konden wegens den korten duur van hun bestaan geen opgaven verstrekken.

Voorts hebben 44 in den loop van 1918 opgerichte Boerenleenbanken opgaven ingezonden, n.l. de banken te:

's-Hertogenbosch, Gemonde, (Gemeente Boxtel), Maarheeze, Macharen (Gem. Megen c. a.), Hooge Mierde, Breugel (Gem. Son c. a.), Wijk c. a., Aalburg (Gem. Wijk c. a.), Angerlo E. H., Hoenderlo (Gem. Apeldoorn), Bommel, Eibergen, Lent, (Gem. Elst), Nijkerk, Wageningen, Ameide, 's-Gravendeel, Lexmond, Peursum, Schipluiden, Sliedrecht, Abbekerk, Nieuw Venne (Gem. Haarlemmermeer), Vijfhuizen (Gem. Haarlemmermeer), Catrijp (Gem. Schoorl), Borssele, Driewegen, Ovezande, Wijnaldum, (Gem. Barradeel), Rinsumageest (Gem. Dantumadeel), Beetgum (Gem. Menaldumadeel), Marssum (Gem. Menaldumadeel), Engwierum (Gem. Oostdongeradeel), Haulerwijk, (Gem. Ooststellingwerf), Tietjerk, (Gem. Tietjerksteradeel), Giethoorn, Olst, Garmerwolde (Gem. Ten Boer), Selligen (Gem. Vlagtwedde), Kapel in 't Zandt (Gem. Grubbenvorst), Swolgen (Gem. Meerlo), Doenrade (Gem. Oirsbeek), Leunen (Gem. Venraij), Merselo (Gem. Venraij).

De banken te Heemstede en Landsmeer, die vorig jaar wel inzonden, hebben dit jaar geen gegevens verstrekt.

Ook voor de Boerenleenbanken volgt hier een overzicht, dat een vergelijking toelaat tusschen de werkzaamheid dezer banken in 1917 en die in 1918, evenals bij de Spaarbanken zijn, ter bevordering van een juiste vergelijking, alle instellingen buiten rekening gelaten, die niet in beide jaren opgaven verstrekt hebben, voor zoover opheffing of oprichting niet de oorzaak daarvan was.

De Inleggersrekening vertoont voor:

20.	Aantal inlagen en uitbetalingen.	1917.	1918.	Toeneming sedert 1917 in procenten.
		576 banken.	590 banken.	
	Aantal inlagen gedurende het boekjaar	137 881	155 109	12,90
	„ terugbetalingen gedurende het boekjaar	69 546	78 637	13,07
		1917.	1918.	Toeneming sedert 1917 in procenten.
	Bedrag der inlagen en uitbetalingen.	1059 banken.	1105 banken.	
	Aantal boekjes op het einde van het boekjaar in omloop.	189 880	216 573	14,06
	Bedrag van het tegoed der inleggers aan het begin van het boekjaar.	ƒ 112 840 653	1) ƒ 148 933 371	32,03
	„ der inlagen gedurende het boekjaar (zonder rente)	99 712 867	185 728 329	36,12
	„ „ aan inleggers toegekende rente	3 735 191	4 948 901	32,49
	„ „ uitbetalingen (uitbetaalde rente inbegrepen)	67 301 065	92 818 878	37,92
	„ van het tegoed der inleggers, rente inbegrepen, op het einde van het boekjaar.	1) 148 987 646	196 841 632	32,12

1) Het verschil tusschen deze beide bedragen vindt zijn oorsprong in fouten, die, in vorige opgaven van de Boerenleenbanken, ontvangen, voorkwamen en, hoewel verbetering voor den betreffenden jaargang, ondanks met de besturen der instellingen gevoerde correspondentie, onmogelijk bleek, thans hersteld zijn.

Omtrent de wijze van belegging der gelden, zijn de gegevens van de Boerenleenbanken niet zoo ruim als van de gewone Spaarbanken, wat vermoedelijk verband houdt met de omstandigheid, dat de boekhouding der Boerenleenbanken zoo eenvoudig mogelijk aangelegd is en bij vele dier instellingen in de balans nog geen onderscheiding is gemaakt naar de verschillende groepen van effecten, waarin de waarden belegd zijn. Toch zijn de ontvangen inlichtingen reeds belangrijk genoeg, om ze hier te vermelden en tevens ruim genoeg om vergelijkingen te trekken tusschen de beide jaren 1917 en 1918. Uit het hiervolgend overzicht blijkt, voor zoover de ingekomen formulieren hieromtrent inlichtingen gaven, hoe de gelden der Boerenleenbanken door deze belegd waren, welk aandeel elk der groepen van belegging in het geheel had en de toe-, resp. afnemings van een en ander van 1917 op 1918.

24. Aard der beleggingen.	In totaal.		In procenten.		Toe-, respect. afnemings sedert 1917 in procenten.
	1917.	1918.	1917.	1918.	
	1025 instellingen.	1071 instellingen.			
Staatsschuld ten laste van Nederland	f 417 776	f 1 045 578	0,28	0,53	150,27
„ „ „ „ andere landen	42 937	4 622	0,03	0,002	— 89,25
Schuldbrieven ten laste van { in Nederland	1 169 529	1 267 621	0,78	0,64	8,39
publiekrechtelijke lichamen { „ andere landen	37 359	1 616	0,03	0,001	— 95,67
Aandeelen:					
binnenlandsche	694 483	678 718	0,46	0,34	— 2,27
buitenlandsche	11 571	2 134	0,01	0,001	— 81,56
Obligatiën en pandbrieven:					
binnenlandsche	3 816 525	6 141 701	2,54	3,10	60,92
buitenlandsche	48 406	50 219	0,03	0,03	3,75
Hypotheeken	475 227	509 159	0,32	0,26	7,14
Prolongatiën	28 000	—	0,02	—	—
Belegging van anderen aard	142 801 783	187 971 763	95,32	94,94	31,63
Onroerende goederen	273 166	310 609	0,18	0,16	13,71
Totaal	f 149 816 812	f 197 983 740	100,—	100,—	32,15

Wat de gekweekte rente betreft, bleek het bij de eenvoudige wijze van boekhouding, door de Boerenleenbanken gevoerd, niet doenlijk deze naar dezelfde groepen, ook voor effecten, te verdeelen; voor de hoofdgroepen van beleggingswijzen geeft tabel 25 intusschen een overzicht:

25. Bedrag der renten gekweekt uit:	In totaal.		In procenten.		Toeneming sedert 1917 in procenten.
	1917.	1918.	1917.	1918.	
	999 instellingen.	1044 instellingen.			
Effecten	f 182 363	f 226 761	3,82	3,58	24,35
Hypotheeken	7 364	8 291	0,15	0,13	12,59
Prolongatie	8 118	11 007	0,17	0,17	35,59
Voorschotten	1 841 242	2 198 030	38,54	34,67	19,38
Anderen hoofde	2 735 875	3 888 067	57,26	61,33	42,11
Huren van onroerende goederen	3 002	7 586	0,06	0,12	152,70
Totaal	f 4 777 954	f 6 339 792	100,—	100,—	32,69

Voor de Winst- en Verliesrekening zijn voor 1918 van 1058 banken gegevens ingekomen, tegen 1028 in 1917. Uit den Verzamelstaat blijkt, dat de baten en lasten bij de voor de vergelijking tusschen beide jaren in aanmerking komende Boerenleenbanken en haar procentische samenstellingen zijn geweest als in de beide hiervolgende tabellen 26 en 27 aangetoond wordt:

26.	B A T E N.				
	In totaal.		In procenten.		Toe-, respect. afnemings sedert 1917 in procenten.
	1917.	1918.	1917.	1918.	
1001 instellingen.	1046 instellingen.				
Renten van effecten, hypotheeken, enz.	f 4 785 743	f 6 346 163	94,94	95,43	32,01
Huren van onroerende goederen	3 002	7 586	0,06	0,11	152,70
Waardevermeerdering van effecten bij verkoop of balans .	1 097	446	0,02	0,01	— 59,34
Baten uit anderen hoofde	250 909	296 129	4,98	4,45	18,02
Totaal der baten	f 5 040 751	f 6 650 324	100,—	100,—	31,91

27.	L A S T E N.				
	In totaal.		In procenten.		Toeneming sedert 1917 in procenten.
	1917.	1918.	1917.	1918.	
1001 instellingen.	1046 instellingen.				
Bedrag der aan spaarders toegerekende rente	f 3 623 391	f 4 838 854	77,56	77,50	33,54
Renten van opgenomen kapitalen	335 014	466 939	7,19	7,51	39,02
Administratiekosten	302 385	333 232	6,47	6,16	26,78
Waardevermindering van effecten bij verkoop of balans .	54 592	139 547	1,17	2,25	155,62
Bedrag van het verlies op voorschotten wegens oninbaar- heid afgeschreven	318	54	0,01	0,001	— 83,02
Overige lasten	354 911	390 821	7,80	6,28	10,12
Totaal der lasten	f 4 671 411	f 6 219 507	100,—	100,—	33,14

Hoe de aantallen spaarboekjes, bij de Boerenleenbanken in omloop, aan het einde van het jaar, naar de grootte van het bedrag verdeeld waren, blijkt uit de volgende tabel, welke tevens doet zien de procentgewijze verdeling dier boekjes naar de grootte van het tegoed en de toeneming der aantallen boekjes, in procenten, in elke groep sedert 1917.

28.	In totaal.		In procenten.		Toeneming sedert 1917 in procenten.
	1917.	1918.	1917.	1918.	
	866 instellingen.	912 instellingen.			
Boekjes met een tegoed:					
Van beneden f 10,—	15 229	15 512	13,18	11,93	1,86
van f 10,— tot beneden „ 100,—	28 240	30 536	24,45	23,49	8,13
„ „ 100,— „ „ „ 1 000,—	44 863	48 390	38,83	37,22	7,86
„ „ 1 000,— en hooger	27 197	35 578	23,54	27,86	30,82
Totaal	115 529	130 016	100,—	100,—	12,54

Evenals bij de Rijkspostspaarbank en de overige Spaarbanken zijn, ook bij de Boerenleenbanken de boekjes met een saldo tegoed van f 1000,— en hooger het sterkst toegenomen.

Ten slotte geeft tabel 29 een overzicht van de aantallen der verleende voorschotten, de verdeling dezer in percenten naar de grootte van het bedrag en de toe-, respect. afnemings sedert 1917.

29.	In totaal.		In percenten.		Toeneming sedert 1917 in percenten.
	1917.	1918.			
	1061 instellingen.	1105 instellingen.			
Aantal leden op het einde van het boekjaar	114 787	125 273	—	—	9,14
Voorschotten verleend:	661 instellingen.	690 instellingen.	1917.	1918.	Toe-, respect. afnemings sedert 1917 in percenten.
Beneden f 50,—	215	81	2,35	0,91	— 62,35
van f 50,— tot beneden „ 100,—	468	288	5,12	3,25	— 38,46
„ „ 100,— „ „ „ 200,—	1 120	848	12,35	9,57	— 24,89
„ „ 200,— „ „ „ 300,—	1 099	811	12,02	9,15	— 26,21
„ „ 300,— „ „ „ 500,—	1 394	1 285	15,25	14,50	— 7,82
„ „ 500,— „ „ „ 1000,—	1 702	1 788	15,61	20,18	5,05
„ „ 1000,— en hooger	3 136	3 761	34,30	42,44	19,93
Totaal	9 143	8 862	100,—	100,—	— 3,07

III. SPAARKASSEN.

Voor den jaargang 1918 zijn van 24 Spaarkassen gegevens ontvangen, tegen 22 in 1917.

De navolgende Spaarkassen, die in 1917 niet meewerkten hebben thans opgaven verstrekt.

Spaarkas van de afdeling Leiden van den R. K. Volksbond te *Leiden*;

Vereeniging Spaarkas te *Franeker*.

30.	Deelnemers en deelnemingen.		Toe-, respect. afnemings sedert 1917 in percenten.
	1917.	1918.	
	22 instellingen.	22 instellingen.	
Aantal deelnemers gedurende het boekjaar	3 278	3 593	9,61
„ stortingen „ „ „	48 545	44 203	1,51
Bedrag van het tegoed der inleggers aan het einde van het vorig boekjaar	f 526 523	f 642 609	22,05
„ der inlagen	348 690	330 465	— 5,23
„ „ rente en premien	20 244	24 457	20,81
„ „ uitbetalingen (in geld)	251 994	291 350	15,62
„ „ „ (in natura).	854	1 447	69,44
„ van het tegoed der inleggers aan het einde van het boekjaar	642 609	704 735	9,67

* * *

De staatjes 31 en 32 geven een overzicht van de Winst- en Verliesrekening betreffende de jaren 1917 en 1918. In 1918 werden voor deze rekening door 18 instellingen gegevens ingezonden, tegen 17 in 1917.

31.	B A T E N.	In totaal.		In percenten.		Toeneming sedert 1917 in percenten.
		1917.	1918.	1917.	1918.	
		16 instellingen.	16 instellingen.			
	Rente van belegde gelden	f 20 549	f 21 712	80,89	78,33	5,66
	Giften en bijdragen van anderen.	579	604	2,28	2,18	4,32
	Inkomsten uit bezittingen	1 461	1 967	5,75	7,10	34,63
	Andere baten.	2 814	3 435	11,08	12,39	22,07
	Totaal	f 25 403	f 27 718	100,—	100,—	9,11

32.	L A S T E N.	In totaal.		In percenten.		Toeneming sedert 1917 in percenten.
		1917.	1918.	1917.	1918.	
		16 instellingen.	16 instellingen.			
	Bedrag der aan inleggers toegekende rente en premie	f 17 286	f 18 833	73,36	65,37	8,95
	Administratiekosten	2 186	2 556	9,28	8,87	16,93
	Andere lasten	4 092	7 421	17,36	25,76	81,85
	Totaal	f 23 564	f 28 810	100,—	100,—	22,26

IV. HULPBANKEN.

Voor den jaargang 1918 zijn van 78 instellingen gegevens ingekomen, tegen 75 in 1917.

Van de volgende 5 Hulpbanken zijn dit jaar gegevens ingekomen, echter niet in 1917:

Hulpbank der Maatschappij tot Nut van 't Algemeen te *Doesburg*;

Spaar- en Voorschotbank te *Groenlo*;

Coöp. Spaar- en Voorschotbank „Boaz” voor 's-Gravenhage e. o. te 's-Gravenhage;

N. V. Middenstands-Credietbank voor West-Zeeuwsch-Vlaanderen te *Breskens*;

Coöp. Spaar- en Credietbank voor den Middenstand voor Deventer e. o. te *Deventer*.

De volgende Hulpbank heeft vorig jaar wel gegevens verstrekt, echter niet dit jaar:

Hulpbank v/h Departement Zaltbommel der Mij. tot Nut van 't Algemeen te *Zaltbommel*.

De Hulpbank v/h Departement Enkhuizen der Mij. tot Nut van 't Algemeen te *Enkhuizen* is opgeheven.

Het volgende staatje geeft een overzicht van de aantallen voorschotten:

33. Aantal voorschotten.	1917.		1918.		Toe- resp. afneming sedert 1917 in procenten.
	73 instellingen.		73 instellingen.		
Gevraagd	7 190		6 416		— 10,76
Geweigerd	818		626		1,29
Verleend	6 572		5 790		— 11,90
In den aanvang van het jaar nog loopend	9 276		8 481		— 8,57
Gedurende het jaar geheel afgelost of afgeschreven.	6 796		6 369		— 6,28
Op het einde van het jaar nog loopend	9 052		7 608		— 15,95

Tabel 34 geeft een overzicht van de bedragen der voorschotten, alle berekend zonder rente.

34. Bedrag der Voorschotten.	1917.		1918.		Toe- resp. afneming sedert 1917 in procenten.
	73 instellingen.		73 instellingen.		
In het begin van het jaar nog loopend	f 2 693 165		1) f 2 663 629		— 1,10
Gedurende het jaar verleend	1 757 998		1 895 205		7,80
Door leeners terugbetaald	1 776 775		1 773 902		— 0,16
„ borgen „	16 700		11 702		— 29,57
Afgeschreven wegens oninbaarheid	732		1 047		43,03
Op het einde van het jaar nog verschuldigd	1) 2 656 955		2 772 122		4,33

Door het volgende staatje wordt aangeduid, hoeveel van het op voorschotten afgeschreven bedrag per f 1 000,— door leeners en borgen is terugbetaald en hoeveel als oninbaar op de voorschotten afgeschreven is, met de verhoudingsgetallen dier bedragen in de beide jaren.

35.	1917.	1918.	Toe-, respect. afneming sedert 1917 in procenten.
Door leeners is terugbetaald	f 990,28	f 992,83	0,26
„ borgen „	9,31	6,58	— 29,32
Wegens oninbaarheid is afgeschreven	0,41	0,59	43,90

Niet door alle Hulpbanken zijn voor de Kapitaalrekening en die van Winst en Verlies gegevens verstrekt: in 1917 resp. door 52 en 48, in 1918 resp. door 54 en 47 instellingen.

De beide volgende staatjes geven een blik op de Actieven en Passieven der Hulpbanken op het einde van het jaar.

36. ACTIEVEN.	In totaal.		In procenten.		Toe-, respect. afneming sedert 1917 in procenten.
	1917.	1918	1917.	1918.	
	50 instellingen	50 instellingen			
Door deelnemers verschuldigd (zonder rente)	f 1 759 143	f 1 732 055	72,11	69,01	1,30
Onroerende eigendommen	83 242	83 311	3,41	3,23	0,08
Gelden in kas	69 593	63 530	2,85	2,46	— 8,71
Effecten en andere waarden	240 817	265 044	10,68	10,26	1,70
Overige debiteuren	247 046	358 359	10,95	15,04	45,43
Totaal	f 2 439 641	f 2 532 299	100,—	100,—	5,85

1) Het verschil tusschen deze beide cijfers vindt zijn oorsprong in fouten, die in vorige opgaven van de Hulpbanken ontvangen, voorkwamen en, hoewel verbetering voor den betreffenden jaargang, ondanks met de besturen der instellingen gevoerde correspondentie, onmogelijk bleek, thans hersteld zijn.

37. PASSIEVEN.	In totaal.		In procenten.		Toe-, respect. afnemingsedert 1917 in procenten.
	1917.	1918.	1917.	1918.	
Aan aandeelhouders verschuldigd	f 934 071	f 987 898	38,32	38,36	5,66
Eigen kapitaal of reserve	419 883	445 835	17,21	17,27	6,18
Kapitaal bij derden opgenomen	955 106	1 030 447	39,15	39,90	7,89
Overige crediteuren	129 681	118 119	5,32	4,57	- 8,92
Totaal	f 2 439 641	f 2 582 299	100,—	100,—	5,85

Tabellen 38 en 39 geven een overzicht van de Baten en Lasten, volgens de Winst- en Verliesrekening.

38. B A T E N.	In totaal.		In procenten.		Toe-, respect. afnemingsedert 1917 in procenten.
	1917.	1918.	1917.	1918.	
	45 instellingen.	45 instellingen.			
Renten van voorschotten	f 114 633	f 115 798	61,90	53,94	1,02
Boeten	478	415	0,26	0,21	- 12,26
Inkomsten van bezittingen	13 807	13 726	7,45	6,99	- 0,59
Giften en bijdragen	39 577	61 468	21,37	31,29	55,31
Baten uit anderen hoofde	16 697	5 050	9,02	2,57	- 69,76
Totaal	f 185 187	f 196 457	100,—	100,—	6,09

39. L A S T E N.	In totaal.		In procenten.		Toeneming sedert 1917 in procenten.
	1917.	1918.	1917.	1918.	
Renten van opgenomen kapitaal	f 58 515	f 62 941	39,09	35,29	7,56
Restitutie van rente en premie	1 692	1 872	1,13	1,14	10,64
Administratiekosten	41 682	43 365	27,55	26,38	4,04
Afschrijving wegens onbruikbaarheid	989	1 678	0,66	1,02	69,67
Andere lasten	46 814	54 537	31,37	33,17	16,50
Totaal	f 149 692	f 164 393	100,—	100,—	9,82

Voorts blijken uit de Kapitaal- en de Winst- en Verliesrekening de volgende Passieven:

40. PASSIEVEN.	1917.	1918.	Toe- resp. afnemingsedert 1917 in procenten.
Kapitaal aan de banken toebehoorend	f 419 883	f 445 835	6,18
Bedrag der winst	35 493	32 064	- 9,66
Waarvan uitgekeerd of nog uit te keeren aan aandeelhouders	13 556	14 710	8,51
Netto bedrag der winst	21 937	17 354	- 20,89
„ „ „ „ in procenten	5,22	3,89	- 25,48

De in 1917 en 1918 verleende voorschotten waren naar de grootte der bedragen als volgt verdeeld :

41. Voorschotten in bedragen.	In totaal.		In procenten.		Toe-, respect. afnemings sedert 1917 in procenten.
	1917.	1918.	1917.	1918.	
	58 instellingen.	58 instellingen.			
Beneden f 25,—	280	247	5,42	4,85	— 11,79
Van f 25,— tot beneden f 100,—	1 872	1 667	36,22	32,74	— 10,95
„ „ 100,— „ „ „ 200,—	1 335	1 353	25,83	26,63	1,57
„ „ 200,— „ „ „ 300,—	589	552	11,40	10,84	— 3,28
„ „ 300,— „ „ „ 500,—	471	517	9,11	10,15	9,77
„ „ 500,— „ „ „ 1000,—	336	357	6,50	7,01	6,25
„ „ 1000,— en hooger	285	306	5,52	7,78	38,95
Totaal	5 168	5 092	100,—	100,—	— 1,47

V. BANKEN VAN LEENING.

Voor den jaargang 1918 zijn, evenals voor den vorigen jaargang, van 17 instellingen gegevens ingekomen.

Dit onderdeel der Statistiek bepaalt zich overigens, wegens de onmogelijkheid om van de particuliere leenbanken de noodige gegevens te verkrijgen, evenals in vorige jaren, tot de gemeentelijke banken van leening, zoowel die in eigen beheer als de verpachte.

Het hier volgende staatje geeft een overzicht van de aantallen panden.

42. Aantallen panden.	1917.	1918.	Toe-, respect. afnemings sedert 1917 in procenten.
	17 instellingen.	17 instellingen.	
Aan het begin van het jaar nog aanwezig	346 826	366 760	5,75
Gedurende het jaar beleend	2 166 895	2 112 964	— 2,49
Binnen 8 dagen gelost	959 191	846 834	— 11,71
Na langeren tijd	1 127 764	1 219 775	8,16
Verkocht	59 977	52 236	— 12,91
Aan het einde van het jaar nog aanwezig	366 789	360 879	— 1,61

Tabel 43 geeft een overzicht van de bedragen der Beleenersrekening.

43. Bedragen der beleeningen.	1917.	1918.	Toe-, respect. afnemings sedert 1917 in procenten.
	17 instellingen.	17 instellingen.	
Bij het begin van het jaar op de panden nog verschuldigd (zonderrente) f 2 233 993	2 233 993	2 603 942	16,56
Gedurende het jaar op de panden voorgeschoten	10 908 736	14 072 952	29,01
Bedrag der aflossingen (zonder rente)	10 260 701	13 006 687	26,76
„ „ voorschotten op gedurende het jaar verkochte panden	278 086	272 925	— 1,86
Op het einde van het jaar nog op de panden verschuldigd (zonderrente)	2 603 942	3 397 362	30,47

De beide volgende staatjes geven een overzicht van de Actieven en Passieven op het einde van het boekjaar, volgens de Kapitaalrekening, in totaal en in procenten.

44. A C T I E V E N.	In totaal.		In procenten.		Toe-, respect. afnemingsedert 1917 in procenten.
	1917.	1918.	1917.	1918.	
	17 instellingen.	17 instellingen.			
Bedrag van het aan het einde van het jaar op de panden nog verschuldigde	f 2 603 942	f 3 397 302	69,42	70,95	30,47
Onroerende eigendommen	538 039	540 955	14,34	11,30	0,54
Gelden in kas	205 856	411 625	5,49	8,60	99,96
Effecten en andere waarden	60 940	43 577	1,63	0,89	— 30,13
Overige debiteuren	342 107	395 767	9,12	8,26	15,69
Totaal	f 3 750 884	f 4 788 226	100,—	100,—	27,66

45. P A S S I E V E N.	In totaal.		In procenten.		Toe-, respect. afnemingsedert 1917 in procenten.
	1917.	1918.	1917.	1918.	
	17 instellingen.	17 instellingen.			
Eigen kapitaal der banken	f 1 307 918	f 1 293 913	34,87	27,02	— 1,07
Kapitaal bij derden opgenomen	2 142 538	3 167 441	57,12	66,15	47,84
Saldo der beschikbare overschotten	80 525	100 922	2,15	2,11	25,33
Overige crediteuren	219 903	225 951	5,86	4,72	2,75
Totaal	f 3 750 884	f 4 788 226	100,—	100,—	27,66

Tabellen 46 en 47 geven een blik op de Baten en Lasten, volgens de Winst- en Verliesrekening.

46. B A T E N.	In totaal.		In procenten.		Toeneming sedert 1917 in procenten.
	1917.	1918.	1917.	1918.	
	17 instellingen.	17 instellingen.			
Renten van panden	f 332 435	f 373 650	64,55	64,55	13,90
Opgelden en terugbetaalde waarborgrechten	22 907	25 168	4,45	4,29	9,87
Aan de banken vervallen overschotten	30 279	35 543	5,88	6,06	17,38
Inkomsten van bezittingen	10 445	10 897	2,03	1,86	4,33
Terugontvangen van administratiekosten	16 696	20 420	3,24	3,48	22,30
Andere baten	102 234	115 923	19,85	19,76	13,39
Totaal	f 514 996	588 581	100,—	100,—	13,90

47. L A S T E N.	In totaal.		In procenten.		Toe-, respect. afnemingsedert 1917 in procenten.
	1917.	1918.	1917.	1918.	
Renten van kapitalen	f 98 238	f 118 255	15,48	16,06	20,38
Administratiekosten	399 880	468 268	63,03	63,61	17,07
Betaalde waarborgrechten	2 387	2 305	0,33	0,32	— 3,44
Tekorten na verkooping.	2 996	1 564	0,47	0,21	— 47,80
Vergoeding op vermiste of beschadigde panden . .	1 358	2 749	0,21	0,37	102,43
Andere lasten	129 604	143 056	20,43	19,43	10,38
Totaal	f 634 563	f 736 197	100,—	100,—	16,02

Wat de Verkoopingenrekening aangaat, zij hier opgemerkt dat in dezen jaargang wederom evenals in den voorgaanden, sedert 1899, niet alleen opgenomen zijn de verkooping van panden, wier opbrengst een tekort of een overschot lieten, maar ook de verkooping van panden, welke opbrengst het voorschot met rente en onkosten juist dekten en die dus noch een overschot, noch een tekort lieten.

Het hier volgende staatje geeft een overzicht van de verkooping:

48. V E R K O O P I N G E N.	Panden welke verkoop een overschot lieten.			Panden welke verkoop een tekort lieten.			Panden welke verkoop noch een tekort, noch een overschot lieten		
	1917.	1918.	Toeneming sedert 1917 in procenten.	1917.	1918.	Afneming sedert 1917 in procenten.	1917.	1918.	Afneming sedert 1917 in procenten.
	17 instellingen.	17 instellingen.		1917.	1918.		1917.	1918.	
Bedrag der verleende voorschotten	f 249 096	f 254 884	2,32	f 12 363	f 6 973	— 43,60	f 16 651	f 11 332	— 31,94
Bedrag der verschuldigde rente	22 038	22 453	1,88	1 050	630	— 40,—	1 426	1 001	— 29,80
Betaalde waarborgrechten e. a. uitgaven bij den verkoop	5 692	6 072	6,68	114	78	— 31,58	316	223	— 29,43
Ten bate der banken komende opgeld. . .	18 917	21 896	15,75	444	283	— 36,26	967	695	— 28,13
Opbrengst van den verkoop	408 159	466 590	14,32	10 458	6 200	— 40,73	18 187	12 419	— 31,71
Door koopers betaalde opgeld en waar- borgrechten	23 083	26 413	14,43	510	335	— 34,31	1 173	818	— 30,26
Andere ontvangsten bij den verkoop . . .	110	116	5,45	12	1	— 91,67	—	14	—
Bedrag der beschikbare overschotten . . .	135 609	137 815	38,50	—	—	—	—	—	—
Bedrag der tekorten	—	—	—	2 992	1 428	— 52,27	—	—	—

Tabel 49 geeft een overzicht van de bedragen, voorgeschoten op de panden, die in de jaren 1917 en 1918 verkocht werden, en van de opbrengst dier verkochte panden.

49. Gedurende het jaar verkochte panden.	Bedrag der op de panden verleende voorschotten.			Opbrengst der panden.		
	1917.	1918.	Toe-, resp. afnemng sedert 1917 in procenten.	1917.	1918.	Toe-, resp. afnemng sedert 1917 in procenten.
Van welker opbrengst een deel voor de leeners beschikbaar bleef . . .	f 249 096	f 254 884	2,32	f 408 159	f 466 590	14,32
Welker opbrengst niet voldoende is geweest om de schuld der leeners te delgen	12 863	6 973	— 43,60	10 458	6 200	— 40,72
Welker opbrengst voldoende is geweest om de schuld der leeners te delgen, doch geen beschikbaar overschot liet.	16 651	11 332	— 31,94	18 187	12 419	— 31,71
Totaal . . .	f 278 110	f 273 189	— 1,77	f 436 804	f 485 209	11,08

Ten slotte geeft onderstaand tabelletje een overzicht van de Overschottenrekening.

50. Overschottenrekening.	1917.	1918.	Toeneming sedert 1917 in procenten.
	17 instellingen.	17 instellingen.	
Saldo der beschikbare overschotten aan het begin van het jaar.	f 60 469	f 81 466	34,72
Bedrag der beschikbare overschotten na gedurende het jaar gehouden verkooping	135 609	187 815	38,50
In den loop van het jaar uitbetaalde beschikbare overschotten .	84 333	132 942	57,64
In den loop van het jaar bij de bank vervallen overschotten .	30 279	35 543	17,38
Saldo der beschikbare overschotten aan het einde van het jaar.	81 466	100 796	23,73

ALGEMEEN REGISTER.

In kolom 3 is slechts dan eene plaats van vestiging genoemd, indien de naam daarvan niet overeenkomt met dien van de gemeente.

Algemeen volgnummer.	Naam der gemeente.	Naam der plaats van vestiging.	Jaar van oprichting.	Aanvang van het boekjaar.	NAAM DER INSTELLING.	AANMERKINGEN.
1.	2.	3.	4.	5.	6.	7.

Noordbrabant.

1	's-Hertogenbosch.	—	1894	1,1	Spaarbank v/h Departement 's-Hertogenbosch der Maatschappij tot Nut van 't Algemeen.	
2	"	—	1894	1,1	Vereeniging „de Katholieke Spaarbank”.	
3	"	—	1909	1,1	Spaarbank v/d Vereeniging „de Hanze”.	Deze instelling heeft geene gegevens verstrekt.
4	"	—	1916	1,1	Boerenleenbank.	
5	"	—	1872	1,1	Hulpbank v/h Dept. 's-Hertogenbosch der M. t. N. v. 't Alg.	
6	"	—	1854	1,1	Gemeentelijke Bank van Leening.	
7	Aalst.	—	1914	1,1	Boerenleenbank.	
8	Aarle-Rixtel.	—	1902	1,1	Boerenleenbank.	
9	Alem c. a.	Maren.	1906	1,1	Boerenleenbank.	
10	Almkerk.	—	1877	1,1	Spaarbank v/d Vereeniging tot bevordering der Spaarzaamheid	
11	"	—	1918	1,1	Coöperatieve Boerenleenbank	Hoewel deze instelling in den loop van 1918 is opgericht, is zij nog niet in werking getreden en heeft derhalve geen opgaven ingezonden.
12	Alphen c. a.	—	1916	1,1	Boerenleenbank.	
13	Asten.	—	1911	1,1	Boerenleenbank.	
14	Baardwijk.	—	1900	1,1	Spaarbank der St. Paulusvereeniging . .	Deze instelling heeft geene gegevens verstrekt.
15	"	—	1904	1,1	Boerenleenbank.	
16	Baarle-Nassau.	—	1916	1,1	Boerenleenbank.	
17	"	Ulicoten.	1917	1,1	Boerenleenbank.	
18	Bakel c. a.	—	1914	1,1	Boerenleenbank.	
19	"	Milheze.	1899	1,1	Boerenleenbank.	
20	Beek en Donk.	Beek.	1916	1,1	Boerenleenbank.	
21	"	Donk.	1902	1,1	Boerenleenbank.	
22	Beers.	—	1907	1,1	Boerenleenbank.	
23	Bergen op Zoom.	—	1912	1,1	Boerenleenbank.	
24	Bergeyk.	't Hof.	1912	1,1	Boerenleenbank.	

Algemeen volgnummer.	Naam der gemeente.	Naam der plaats van vestiging.	Jaar van oprichting.	Aanvang van het boekjaar.	NAAM DER INSTELLING.	AANMERKINGEN.
1.	2.	3.	4.	5.	6.	7.
25	Bergeyk.	't Loo.	1906	1,1	Boerenleenbank.	
26	Berghem.	—	1907	1,1	Spaarbank der St. Paulusvereniging . . .	Deze instelling heeft geene gegevens verstrekt.
27	"	—	1907	1,1	Boerenleenbank	"
28	Berkel c. a.	—	1900	1,1	Boerenleenbank.	
29	Berlicum.	—	1900	1,1	Boerenleenbank.	
30	Best.	—	1900	1,1	Boerenleenbank.	
31	Beugen c. a.	—	1899	1,1	Boerenleenbank.	
32	"	Rijkevoort.	1907	1,1	Boerenleenbank.	
33	Bladel c. a.	—	1900	1,1	Boerenleenbank.	
34	Boeskel.	—	1903	1,1	Coöperatieve Boerenleenbank.	
35	Borkel c. a.	—	1913	1,1	Boerenleenbank.	
36	Boxmeer.	—	1907	1,1	Boerenleenbank.	
37	Boxtel.	—	1913	1,1	Boerenleenbank.	
38	"	Gemende.	1917	1,1	Boerenleentank.	
39	Breda.	—	1829	1,1	Spaarbank te Breda.	
40	"	—	?	?	Spaarbank v/d St. Josephkring	"
41	"	—	1909	1,1	Boerenleenbank.	
42	"	—	1887	1,1	Hulpbank v/h Dept. Breda der M. t. N. v. 't Alg.	
43	"	—	?	1,4	R. K. Spaarkas en Voorschotbank van den R. K. Volksbond	Betreffende de Voorschotbank zijn geene gegevens ingekomen.
44	"	—	1830	1,1	Gemeentelijke Bank van Leening.	
45	Budel.	—	1906	1,1	Boerenleenbank.	
46	Chaam.	—	1916	1,1	Boerenleenbank.	
47	Cuyk c. a.	Cuyk a. d. Maas.	1905	1,1	Boerenleenbank.	
48	Deurne c. a.	Deurne.	1901	1,1	Boerenleenbank.	
49	"	Liessel.	1907	1,1	Boerenleenbank.	
50	"	Neerkant.	1906	1,1	Boerenleenbank.	
51	Dieden c. a.	—	1899	1,1	Boerenleenbank te Dieden.	
52	Dinteloord c. a.	—	1915	1,1	Coöperatieve Boerenleenbank.	
53	"	—	1916	1,1	Boerenleenbank.	
54	Dinther.	—	1901	1,1	Boerenleenbank.	
55	"	—	1915	?	Spaarkas v/d Onderlingen Bijstand . . .	Deze instelling heeft geene gegevens verstrekt.
56	Dommelen.	—	1914	1,1	Boerenleenbank.	
57	Dongen.	—	1911	1,1	Boerenleenbank.	

Algemeen volgnummer.	Naam der gemeente.	Naam der plaats van vestiging.	Jaar van oprichting.	Aanvang van het boekjaar.	NAAM DER INSTELLING.	AANMERKINGEN.
1.	2.	3.	4.	5.	6.	7.
58	Dongen.	Klein Dongen.	1916	1,1	Boerenleenbank.	
59	Drunen.	—	1900	1,1	Spaarbank onder de leden der Jongelingencongregatie.	
60	"	—	?	1,1	Spaarbank onder de leden der Meisjescongregatie	Deze instelling heeft geene gegevens verstrekt.
61	"	—	1902	1,1	Boerenleenbank.	
62	Duizel.	—	1913	1,1	Boerenleenbank „Duizel”.	
63	Dungen. (den)	—	1907	1,1	Boerenleenbank.	
64	Dussen c. a.	—	1906	1,1	Boerenleenbank.	
65	Eersel.	—	1902	1,1	Boerenleenbank.	
66	Eindhoven.	—	1916	?	Spaarbank v/d Crediet-Vereeniging „de Hanzebank”	"
67	"	—	1898	1,1	Coöperatieve Centrale Boerenleenbank . .	Gegevens betreffende deze instelling zijn in de inleiding vermeld.
68	Erp.	—	1915	1,1	Boerenleenbank.	
69	Escharen.	Langenboom.	1907	1,1	Boerenleenbank.	
70	Etten c. a.	Etten.	1899	1,1	Boerenleenbank.	
71	"	Leur.	1916	1,1	R. K. Boerenleenbank.	
72	Fijnaart c. a.	Fijnaart.	1906	1,1	Christ. Coöperatieve Boerenleenbank voor Fijnaart e. o.	
73	"	"	1906	1,1	Coöperatieve Boerenleenbank „Fijnaart en Willemstad”.	
74	Gassel.	—	1905	1,1	Boerenleenbank.	
75	Gastel (Oud- en Nieuw-).	Oud-Gastel.	1916	1,1	Boerenleenbank.	
76	"	—	1891	16,5	Spaarkas der Gastelsche Beetwortelsuikerfabriek	Deze instelling heeft geene gegevens verstrekt.
77	"	—	1913	1,1	Credietvereeniging „de Hanzebank” . . .	"
78	Geertruidenberg.	—	1912	1,1	Boerenleenbank „Geertruidenberg Raamsdonkveer”.	
79	"	—	?	?	Credietbank „de Hanzebank”	"
80	Geffen.	—	1907	1,1	Boerenleenbank.	
81	Geldrop.	—	1900	1,1	Boerenleenbank.	
82	"	—	1901	1,1	Spaarkas v/d R. K. Jongensbond	"
83	"	—	1907	1,1	Spaarkas der O. L. School.	
84	Gemert.	—	1915	1,1	Boerenleenbank.	
85	"	—	1915	1,1	Spaar- en Voorschotbank „Hanzebank” . .	"
86	Genderen.	—	1917	1,1	Boerenleenbank.	
87	Gestel.	—	1917	1,1	Boerenleenbank.	

Algemeen volgnummer.	Naam der gemeente.	Naam der plaats van vestiging.	Jaar van oprichting.	Aanvang van het boekjaar.	NAAM DER INSTELLING.	AANMERKINGEN.
1.	2.	3.	4.	5.	6.	7.
88	Gilze c. a.	Rijen.	1909	1,1	Boerenleenbank.	
89	"	Gilze.	1918	1,1	Credietbank „de Hanzebank”	Deze instelling heeft geene gegevens verstrekt.
90	"	Rijen.	1918	1,1	Credietbank „de Hanzebank”	"
91	Ginneken c. a.	Ginneken.	1904	1,1	Boerenleenbank, afd. Ginneken v. d. N. B. Christ. Boerenbond.	
92	"	Bavel.	1917	1,1	Boerenleenbank.	
93	Goirle.	—	1910	1,1	Boerenleenbank.	
94	Haaren.	—	1901	1,1	Boerenleenbank.	
95	Halsteren.	—	1904	1,1	Boerenleenbank.	
96	"	Lepelstraat.	1918	1,1	Boerenleenbank	Deze instelling heeft wegens den korten duur van haar bestaan geene gegevens verstrekt.
97	Haps.	—	1907	1,1	Boerenleenbank.	
98	Hedikhuizen.	Haarsteeg.	1911	1,1	R. K. Spaarbank voor schoolkinderen.	
99	"	"	1911	1,1	R. K. Spaarbank van de Drankweervereeniging	Deze instelling heeft geene gegevens verstrekt.
100	"	"	1910	1,1	Boerenleenbank.	
101	Heesch.	—	1898	1,1	Boerenleenbank.	
102	Heeswijk.	—	1897	1,1	Boerenleenbank.	
103	Heeze.	—	1897	1,1	Coöperatieve Boerenleenbank.	
104	Helmond.	—	1882	1,4	Spaarkas te Helmond (Sparbank).	
105	"	—	?	?	Spaarbank v. d. St. Paulusvereniging	"
106	Helvoirt.	—	1915	1,1	Boerenleenbank.	
107	Herpen.	—	1914	1,1	Coöperatieve Boerenleenbank.	
108	Herpt.	—	1907	1,1	Boerenleenbank.	
109	Hilvarenbeek.	—	1916	1,1	Boerenleenbank.	
110	"	Biest-Houtakker.	1916	1,1	Boerenleenbank.	
111	Hoeven.	—	1913	1,1	Boerenleenbank.	
112	Hoogeloon c. a.	—	1914	1,1	Coöperatieve Boerenleenbank.	
113	"	Hapert.	1914	1,1	Coöperatieve Boerenleenbank.	
114	Huisseling c. a.	—	1898	1,1	Coöperatieve Boerenleenbank.	
115	Leende.	—	1897	1,1	Coöperatieve Boerenleenbank.	
116	Liempde.	—	1910	1,1	Boerenleenbank.	
117	"	Casteren.	1914	1,1	Boerenleenbank.	
118	Lierop.	—	1899	1,1	Boerenleenbank.	
119	Lieshout.	—	1901	1,1	Boerenleenbank.	
120	Lith.	—	?	?	Roomsche Kath. Sparbank	"

Algemeen volgnummer.	Naam der gemeente.	Naam der plaats van vestiging.	Jaar van oprichting.	Aanvang van het boekjaar.	NAAM DER INSTELLING.	AANMERKINGEN.
1.	2.	3.	4.	5.	6.	7.
121	Lith.	—	1902	1,1	Boerenleenbank.	
122	Lithoijen.	—	1904	1,1	Boerenleenbank.	
123	Loon op Zand.	—	1917	?	R. K. Spaarbank	Deze instelling heeft geene gegevens verstrekt.
124	"	Kaatsheuvel.	1904	1,1	R. K. Spaarbank	"
125	"	—	1903	1,1	Boerenleenbank.	
126	"	Kaatsheuvel.	1911	1,1	Boerenleenbank.	
127	Luijksgestel.	—	1911	1,1	Boerenleenbank.	
128	Maarheeze.	—	1918	1,1	Boerenleenbank.	
129	Maashees c. a.	—	1899	1,1	Boerenleenbank.	
130	"	Overloon.	1898	1,1	Boerenleenbank.	
131	Made c. a.	Made.	1902	1,1	Boerenleenbank.	
132	Meeuwen c. a.	—	1917	1,1	Boerenleenbank.	
133	Megen c. a.	—	1912	1,1	R. K. Boerenleenbank.	
134	"	Haren.	1911	1,1	R. K. Boerenleenbank.	
135	"	Macharen.	1917	1,1	R. K. Boerenleenbank.	
136	St. Michielsgestel.	—	1913	1,1	Spaarbank „St. Michael”	"
137	Mierde. H. en L.	Hooge-Mierde.	1917	1,1	Boerenleenbank.	
138	"	Lage-Mierde.	1913	1,1	Boerenleenbank.	
139	Mierlo.	—	1897	1,1	Boerenleenbank.	
140	"	Het Hout.	1905	1,1	Boerenleenbank.	
141	Mill c. a.	—	1907	1,1	Spaarbank v/h R. K. Jongenspatronaat	"
142	"	—	?	?	Spaarbank „de Hanzebank”	"
143	"	Mill.	1898	1,1	Boerenleenbank.	
144	"	St. Hubert.	1917	1,1	Boerenleenbank.	
145	Moergestel.	—	1912	1,1	Boerenleenbank.	
146	Nieuwkuik c. a.	—	1905	1,1	Boerenleenbank.	
147	Nistelrode.	—	1898	1,1	Boerenleenbank.	
148	"	Vorstenbosch.	1902	1,1	Boerenleenbank „Vorstenbosch”.	
149	Nuland.	Vinkel.	1913	1,1	Boerenleenbank.	
150	Nunen c. a.	Nunen.	1901	1,1	Boerenleenbank.	
151	Oedenrode (St.)	—	1912	1,1	Boerenleenbank.	
152	Oeffelt.	—	1907	1,1	Boerenleenbank.	
153	Oerle.	—	1909	1,1	Boerenleenbank.	
154	Oijen c. a.	—	1901	1,1	Boerenleenbank.	

Algemeen volgnummer.	Naam der gemeente.	Naam der plaats van vestiging.	Jaar van oprichting.	Aanvang van het boekjaar.	NAAM DER INSTELLING.	AANMERKINGEN.
1.	2.	3.	4.	5.	6.	7.
155	Oirschot.	—	1899	1,1	Boerenleenbank.	
156	"	—	?	1,1	Credietbank „de Hanzebank”	Deze instelling heeft geene gegevens verstrekt.
157	Oisterwijk.	—	1902	?	Spaarbank van de St. Paulusvereniging .	"
158	"	—	1906	1,1	Boerenleenbank.	
159	Oosterhout.	—	1911	1,1	Boerenleenbank.	
160	"	Hout. (den)	1910	1,1	Boerenleenbank.	
161	"	Oosteind.	1900	1,1	Boerenleenbank.	
162	"	—	1915	?	Credietvereniging „de Hanzebank” . . .	"
163	Oploo c. a.	—	1901	1,1	Boerenleenbank.	
164	"	St. Antonius.	1915	1,1	Boerenleenbank.	
165	"	Ledeacker.	1906	1,1	Boerenleenbank.	
166	Oss.	—	1904	1,1	Boerenleenbank te Oss.	
167	Ossendrecht.	—	1902	1,1	Boerenleenbank.	
168	Oudenbosch.	—	1902	1,1	Boerenleenbank „Oudenbosch”.	
169	Princenhage.	—	1911	1,1	Boerenleenbank.	
170	"	Beek.	1916	1,1	Boerenleenbank.	
171	Putte.	—	1915	1,1	Boerenleenbank.	
172	Raamsdonk.	Raamsdonkveer.	1915	1,1	Coöperatieve Boerenleenbank.	
173	Reek.	—	1910	1,1	Boerenleenbank.	
174	Reusel.	—	1909	1,1	Boerenleenbank.	
175	Riethoven.	—	1917	1,1	Boerenleenbank.	
176	Roosendaal c. a.	—	1900	1,1	Boerenleenbank.	
177	"	Kruisland.	1917	1,1	Boerenleenbank.	
178	"	—	1906	1,5	Roomsche Katholieke Spaarkas	"
179	Rosmalen.	—	1910	1,1	Boerenleenbank.	
180	Rucphen c. a.	—	1909	1,1	Boerenleenbank.	
181	"	Het Schijf.	1913	1,1	Boerenleenbank.	
182	"	Sprundel.	1906	1,1	Boerenleenbank „Rechtvaardigheid en Naasteliefde”.	
183	Rijsbergen.	—	1906	1,1	Boerenleenbank.	
184	Rijswijk.	—	1912	1,1	Coöperatieve Boerenleenbank.	
185	Sambeek.	—	1900	1,1	Boerenleenbank voor Sambeek.	
186	Schajjk.	—	1898	1,1	Boerenleenbank.	
187	Schijndel.	—	1898	1,1	Boerenleenbank.	

Algemeen volgnummer.	Naam der gemeente.	Naam der plaats van vestiging.	Jaar van oprichting.	Aanvang van het boekjaar.	NAAM DER INSTELLING.	AANMERKINGEN.
1.	2.	3.	4.	5.	6.	7.
188	Someren.	—	1899	1,1	Boerenleenbank.	
189	Son c. a.	—	1901	1,1	Boerenleenbank.	
190	"	Breugel.	1918	1,1	Boerenleenbank.	
191	Standaardbuiten.	—	1910	1,1	Boerenleenbank.	
192	Steenbergen c. a.	—	1904	1,1	Boerenleenbank.	
193	"	—	?	?	Credietbank „Hanzebank”	Deze instelling heeft geene gegevens verstrekt.
194	Stiphout.	—	1917	1,1	Boerenleenbank.	
195	Stratum.	—	1910	1,1	Boerenleenbank.	
196	Strijp.	—	?	?	R. K. Spaarbank	"
197	"	—	1911	1,1	Boerenleenbank.	
198	Terheyden.	Wagenberg.	1903	1,1	Boerenleenbank.	
199	Teteringen.	—	1903	1,1	Boerenleenbank.	
200	Tilburg.	—	1871	1,1	Tilburgsche Spaarbank.	
201	"	—	1901	1,1	De Roomsche Katholieke Spaarbank.	
202	"	—	1905	1,1	Boerenleenbank.	
203	Tongelre.	—	1917	?	Spaarbank „Klein Sparen”	"
204	"	—	1911	1,1	Boerenleenbank.	
205	Uden.	—	1907	1,1	Boerenleenbank.	
206	"	Volkel.	1906	1,1	Boerenleenbank.	
207	Udenhout.	—	1899	1,1	Boerenleenbank.	
208	"	—	1903	1,1	Spaarkas v/d St. Paulusvereniging tot bestrijding van drankmisbruik	"
209	"	—	?	?	Credietvereniging „de Hanzebank”	"
210	Valkenswaard.	—	1912	1,1	Boerenleenbank.	
211	Veghel.	—	1875	1,10	Veghelsche Spaarbankvereniging.	
212	"	—	1901	1,1	Boerenleenbank.	
213	"	de Eerde.	1900	1,1	Boerenleenbank.	
214	"	Mariaheide.	1912	1,1	Boerenleenbank.	
215	"	Zijtaart.	1906	1,1	Boerenleenbank.	
216	Veldhoven c. a.	—	1910	1,1	Locale Boerenleenbank.	
217	"	—	1918	1,1	Spaarkas v. d. R. K. Werkliedenvereniging E. M. S.	"
218	Velp.	—	1913	1,1	Boerenleenbank.	
219	Vessem c. a.	—	1917	1,1	Boerenleenbank.	
220	"	Wintelre.	1912	1,1	Boerenleenbank.	

Algemeen volgnummer.	Naam der gemeente.	Naam der plaats van vestiging.	Jaar van oprichting.	Aanvang van het boekjaar.	NAAM DER INSTELLING.	AANMERKINGEN.
1.	2.	3.	4.	5.	6.	7.
221	Vierlingsbeek.	—	1899	1,1	Boerenleenbank.	
222	"	Vortum.	1898	1,1	Coöperatieve Boerenleenbank.	
223	Vlierden.	—	1909	1,1	Boerenleenbank.	
224	Vlijmen.	—	1911	1,1	Boerenleenbank.	
225	Vught.	—	1906	1,1	Boerenleenbank.	
226	Waalwijk.	—	1910	1,1	Spaarbank der St. Paulusvereniging.	
227	Wanroy.	—	1908	1,1	Boerenleenbank.	
228	Waspik.	—	1907	1,1	Boerenleenbank.	
229	Werkendam.	—	1855	1,10	Spaarbank v/h Dept. Werkendam der M. t. N. v. 't Alg.	
230	"	—	1903	1,1	Coöperatieve Boerenleenbank „Werkendam”.	
231	Westerhoven.	—	1900	1,1	Boerenleenbank.	
232	Woensel.	—	1900	1,1	Boerenleenbank.	
233	"	Acht.	1898	1,1	Boerenleenbank.	
234	Wouw.	—	1910	1,1	Boerenleenbank.	
235	Wijk c. a.	—	1918	1,1	Boerenleenbank.	
236	"	Aalburg.	1918	1,1	Boerenleenbank „Landbouwbelang”.	
237	Zeeland.	—	1911	1,1	R. K. Boerenleenbank.	
238	Zesgehuchten.	—	1897	1,1	Boerenleenbank.	
239	Zevenbergen.	—	1913	1,1	Boerenleenbank.	
240	"	Zevenbergschenhoek.	1904	1,1	Boerenleenbank.	
241	"	—	1911	1,1	Spaarkas	Deze instelling heeft geene gegevens verstrekt.
242	Zundert.	—	1905	1,1	Boerenleenbank.	
243	Zwaluwe, H. en L.	Lage-Zwaluwe.	1912	1,1	Boerenleenbank.	
244	"	"	1914	1,1	Boerenleenbank.	
Gelderland.						
245	Arnhem.	—	1884	1,1	Gemeente Spaarbank.	
246	"	—	1899	1,1	Geldersche Spaarbank.	
247	"	—	1911	1,1	Boerenleenbank.	
248	"	—	?	?	Spaarkas van den R. K. Volksbond . . .	Deze instelling heeft geene gegevens verstrekt.
249	"	—	1907	1,7	Vereeniging „Israëlitisch Hulpfonds”.	
250	"	—	1855	1,1	Vereeniging Hulpbank	"
251	"	—	1894	1,1	Arnhemsche Volksbank (Hulpbank).	
252	"	—	1837	1,1	Gemeentelijke Bank van Leening.	

Algemeen volgnummer.	Naam der gemeente.	Naam der plaats van vestiging.	Jaar van oprichting.	Aanvang van het boekjaar.	NAAM DER INSTELLING.	AANMERKINGEN.
1.	2.	3.	4.	5.	6.	7.
253	Aalten.	—	1903	1,1	Coöperatieve Boerenleenbank.	
254	"	Bredevoort.	1907	1,1	Coöperatieve Boerenleenbank.	
255	"	IJzerlo.	1907	1,1	Coöperatieve Boerenleenbank.	
256	Ammerzoden.	—	1905	1,1	Boerenleenbank.	
257	Angerlo.	—	1897	1,1	Coöperatieve Boerenleenbank „Angerlo”.	
258	"	—	1918	1,1	Coöperatieve Boerenleenbank „Eigen Hulp”.	
259	Apeldoorn.	—	1856	1,1	Spaar- en Hulpbank.	
260	"	—	1909	1,1	Apeldoornsche Coöperatieve Boerenleenbank.	
261	"	Beekbergen.	1909	1,1	Coöperatieve Boerenleenbank.	
262	"	Hoenderloo.	1918	1,1	Boerenleenbank.	
263	"	Loenen.	1905	1,1	Coöperatieve Boerenleenbank.	
264	Appeltern.	—	1903	1,1	Boerenleenbank.	
265	"	Alphen a. d. Maas.	1911	1,1	Vereeniging Boerenleenbank.	
266	"	Altforst.	1903	1,1	Coöperatieve Boerenleenbank „Altforst”.	
267	"	Maasbommel.	1903	1,1	Boerenleenbank.	
268	Barneveld.	—	1845	1,1	Spaarbank.	
269	"	Voorthuizen.	1917	1,1	Boerenleenbank.	
270	Batenburg.	—	1913	1,1	Boerenleenbank.	
271	Beesd.	—	1867	1,1	Spaarbank v/h Dept. Beesd der M. t. N. v. 't Alg.	
272	"	—	1903	1,1	Boerenleenbank.	
273	Bemmel.	—	1911	1,1	Gemeente Spaarbank.	
274	"	—	1905	1,1	Boerenleenbank „Bemmel en Ressen”.	
275	"	—	1917	1,1	Boerenleenbank.	
276	Bergh.	—	1917	?	Spaar- en Voorschotbank der Gemeente Bergh	Deze instelling heeft geene gegevens ver- strekt.
277	"	Azewijn.	1901	1,1	Coöperatieve Boerenleenbank „Azewijn”.	
278	"	Beek.	1906	1,1	Coöperatieve Boerenleenbank.	
279	"	's-Heerenberg.	1903	1,1	Coöperatieve Boerenleenbank.	
280	"	Wijnbergen.	1904	1,1	Coöperatieve Boerenleenbank.	
281	"	Zeddam.	1902	1,1	Coöperatieve Boerenleenbank te Zeddam.	
282	Bergharen.	—	1905	1,1	Boerenleenbank voor de dorpen Bergharen en Hernen en Leur.	
283	Beuningen.	—	1916	1,1	Boerenleenbank.	
284	"	Weurt.	1911	1,1	Boerenleenbank.	

Algemeen volgnummer.	Naam der gemeente.	Naam der plaats van vestiging.	Jaar van oprichting.	Aanvang van het boekjaar.	NAAM DER INSTELLING.	AANMERKINGEN.
1.	2.	3.	4.	5.	6.	7.
285	Borculo.	—	1868	1,1	Spaarbank.	
286	"	—	1904	1,1	Coöperatieve Boerenleenbank „Borculo”.	
287	Brummen.	—	1906	1,1	Coöperatieve Boerenleenbank.	
288	"	Eerbeek.	1907	1,1	Boerenleenbank.	
289	Buren.	—	1844	1,1	Spaarbank v/h Dept. Buren e.o. der M. t. N. v. 't Alg.	
290	Buurmalsen.	—	1912	1,1	Coöperatieve Boerenleenbank.	
291	Culemborg.	—	1911	1,1	Spaarbank v/h Dept. Culemborg der M. t. N. v. 't Alg.	
292	"	—	1916	1,1	Boerenleenbank.	
293	Deil.	—	1916	1,1	Coöperatieve Boerenleenbank.	
294	"	Gellicum.	1903	1,1	Boerenleenbank.	
295	Didam.	—	1897	1,1	Coöperatieve Boerenleenbank.	
296	Dinxperlo.	—	1902	1,1	Coöperatieve Boerenleenbank „Dinxperlo en Klein-Breedenbroek”.	
297	Dodewaard.	—	1912	1,1	Coöperatieve Boerenleenbank.	
298	Doesburg.	—	1843	1,1	Spaarbank v/h Dept. Doesburg der M. t. N. v. 't Alg.	
299	"	—	1912	1,1	Doesburgsche Spaarbank „De Voorzorg” v/h Bestuur der R. K. Militaire Ver- eeniging te Doesburg	Deze instelling heeft geene gegevens ver- strekt.
300	"	—	1843	1,1	Hulpbank v/h Dept. Doesburg der M. t. N. van 't Alg.	
301	Doetinchem.	—	1846	1,1	Spaarbank.	
302	"	Gaanderen.	?	?	Spaarbank	"
303	"	—	1909	1,1	Spaar- en Voorschotbank voor de gemeente Doetinchem (Ambt).	
304	"	Gaanderen.	1911	1,1	Coöperatieve Boerenleenbank.	
305	Doornspijk.	—	1911	1,1	Coöperatieve Boerenleenbank.	
306	Dreumel.	—	1901	1,1	Vereeniging Boerenleenbank te Dreumel.	
307	Driel.	Kerkdriel.	1903	1,1	Boerenleenbank.	
308	Druten.	—	1915	1,1	Boerenleenbank.	
309	"	Afferden.	1905	1,1	Boerenleenbank.	
310	"	Puiflijk.	1904	1,1	Boerenleenbank „Puiflijk”.	
311	Duiven.	—	1903	1,1	Coöperatieve Boerenleenbank.	
312	Ede.	—	1872	1,1	Vereeniging „de Spaar- en Hulpbank” . .	De Hulpbank heeft geene gegevens verstrekt.
313	"	Bennekom.	1912	1,1	Boerenleenbank.	
314	"	Lunteren.	1917	1,1	Boerenleenbank.	

Algemeen volgnummer.	Naam der gemeente.	Naam der plaats van vestiging.	Jaar van oprichting.	Aanvang van het boekjaar.	NAAM DER INSTELLING.	AANMERKINGEN.
1.	2.	3.	4.	5.	6.	7.
315	Ede.	de Valk.	1916	1,1	Boerenleenbank.	
316	"	Wekerom.	1913	1,1	Boerenleenbank.	
317	Eibergen.	—	1918	1,1	Boerenleenbank.	
318	Elburg.	—	1873	1,1	Spaarbank v/h Dept. Elburg der M. t. N. v. t. Alg.	
319	Elst.	—	1898	1,1	Coöperatieve Boerenleenbank.	
320	"	Elden.	1904	1,1	Coöperatieve Boerenleenbank.	
321	"	Lent.	1918	1,1	Boerenleenbank.	
322	Epe.	—	1852	1,1	Spaarbank genaamd „de Spaarkas”.	
323	"	—	1911	1,1	Coöperatieve Boerenleenbank.	
324	"	Oene.	1907	1,1	Coöperatieve Boerenleenbank te Oene.	
325	"	Vaassen.	1908	1,1	Coöperatieve Boerenleenbank.	
326	"	"	1908	1,1	Spaarkas genaamd „de Spaarbank”.	
327	Ermelo.	Nunspeet.	1872	1,1	Spaar- en bewaarbank.	
328	"	Horst.	1915	1,1	Boerenleenbank.	
329	"	Nunspeet.	1913	1,1	Boerenleenbank.	
330	"	—	1905	18,5	Spaarkas „Helpt Elkander” van de afdeling Patrimonium	Deze instelling heeft geene gegevens ver- strekt.
331	Ewijk.	Winssen.	1907	1,1	Boerenleenbank.	
332	Geldermalsen.	—	?	1,1	Spaarbank v/h Dept. Geldermalsen der M. t. N. v. t. Alg.	
333	"	—	1912	1,1	Coöperatieve Boerenleenbank voor Gelder- malsen.	
334	Gendringen.	Ulft.	1911	1,1	Spaarbank „Ulft” afd. v/d St. Josefver- eeniging	"
335	"	—	1913	1,1	Boerenleenbank.	
336	"	Breedenbroek.	1901	1,1	Coöperatieve Boerenleenbank voor Breeden- broek e. o.	
337	"	Etten.	1900	1,1	Coöperatieve Boerenleenbank.	
338	"	Machelen.	1913	1,1	Boerenleenbank.	
339	"	Netterden.	1898	1,1	Coöperatieve Boerenleenbank.	
340	"	Ulft.	1906	1,1	Coöperatieve Boerenleenbank.	
341	Gendt.	—	1912	1,1	Boerenleenbank.	
342	Gorssel.	—	1909	1,1	Coöperatieve Boerenleenbank.	
343	"	Almen.	1913	1,1	Boerenleenbank.	
344	Groenlo.	—	1893	1,1	Spaar- en Voorschotbank.	
345	"	—	1906	1,1	Coöperatieve Boerenleenbank. (Zwolle).	

Algemeen volgnummer.	Naam der gemeente.	Naam der plaats van vestiging.	Jaar van oprichting.	Aanvang van het boekjaar.	NAAM DER INSTELLING.	AANMERKINGEN.
1.	2.	3.	4.	5.	6.	7.
346	Groesbeek.	—	1901	1,1	Boerenleenbank.	
347	Haften.	—	1914	1,1	Boerenleenbank.	
348	Harderwijk.	—	1911	1,1	Spaar- en Hulpbank	Deze instelling heeft geene gegevens verstrekt.
349	Hattem.	—	1910	1,1	Coöperatieve Boerenleenbank.	
350	Heerde.	—	1904	1,1	Coöperatieve Boerenleenbank.	
351	Hengelo.	—	1907	1,1	Coöperatieve Boerenleenbank.	
352	"	—	1912	1,1	Coöperatieve Boerenleenbank „Landbouwbelang”.	
353	"	Keijenburg.	1906	1,1	Coöperatieve Boerenleenbank.	
354	Herwen en Aerdt.	Lobith.	1912	1,1	Nuts spaarbank.	
355	"	"	1916	1,1	R. K. Spaarbank	"
356	"	—	1903	1,1	Coöperatieve Boerenleenbank.	
357	Herwijnen.	—	1913	1,1	Coöperatieve Boerenleenbank.	
358	Heteren.	Driel.	1903	1,1	Coöperatieve Boerenleenbank.	
359	Heumen.	—	1911	1,1	Coöperatieve Boerenleenbank.	
360	"	Malden.	1912	1,1	Coöperatieve Boerenleenbank.	
361	Horssen.	—	1912	1,1	Vereeniging Boerenleenbank.	
362	Huissen.	—	1868	1,1	Gemeentelijke Spaarbank.	
363	"	—	1914	1,1	Boerenleenbank.	
364	"	—	1899	1,7	Spaarkas St. Antonius van Padua v. d. R. K. Volksbond	"
365	Hummelo c. a.	Laag Keppel.	1874	1,1	Spaarbank.	
366	"	—	1917	1,1	Coöperatieve Boerenleenbank.	
367	Laren.	—	1888	1,1	Spaarbank.	
368	"	—	1913	1,1	Boerenleenbank.	
369	"	Boschheurne.	1916	1,1	Boerenleenbank.	
370	"	de Cloese.	1905	1,1	Boerenleenbank.	
371	"	Exel.	1916	1,1	Boerenleenbank.	
372	Lichtenvoorde.	—	1908	1,1	Coöperatieve Boerenleenbank, wijken A, B en D.	
373	"	Harreveld.	1908	1,1	Coöperatieve Boerenleenbank voor wijk F.	
374	"	Zieuwent.	1904	1,1	Coöperatieve Boerenleenbank v/d Buurschap Zieuwent.	
375	Lochem.	—	1819	1,1	Spaarbank.	
376	"	—	1904	1,1	Hulpbank.	
377	Maurik.	—	1912	1,1	Coöperatieve Boerenleenbank.	

Algemeen volgnummer.	Naam der gemeente.	Naam der plaats van vestiging.	Jaar van oprichting.	Aanvang van het boekjaar.	NAAM DER INSTELLING.	AANMERKINGEN.
1.	2.	3.	4.	5.	6.	7.
378	Millingen.	—	1902	?	Parochiale Spaarbank voor Millingen e. o. waaraan verbonden een Parochiale Spaarbank	Deze instelling heeft geene gegevens verstrekt.
379	Neede.	Noordijk.	1908	1,1	Coöperatieve Boerenleenbank „Noordijk”.	
380	Nijkerk.	—	1860	1,5	Spaarbank v/h Dept. Nijkerk der M. t. N. v. 't Alg.	
381	„	—	1011	1,1	Spaar- en Leenkas „Helpt Elkander” van Patrimonium. (Spaarbank).	
382	„	—	1917	1,1	Coöperatieve Boerenleenbank.	
383	Nijmegen.	—	1850	1,1	Spaarbank.	
384	„	—	?	1,1	Spaarbank „de Hanzebank”	„
385	„	—	1904	1,1	Nijmeegsche Boerenleenbank.	
386	„	Hatert.	1907	1,1	Boerenleenbank.	
387	„	Hees-Neerbosch.	1905	1,1	Boerenleenbank.	
388	„	—	1862	1,1	Hulpbank.	
389	„	—	1880	1,1	Gemeentelijke Bank van Leening.	
390	Oldebroek.	—	1909	1,1	Coöperatieve Boerenleenbank.	
391	„	Wezep.	1909	1,1	Coöperatieve Boerenleenbank.	
392	Ophemert.	—	1915	1,1	Boerenleenbank.	
393	Overasselt.	—	1907	1,1	Boerenleenbank.	
394	„	Nederasselt.	1906	1,1	Boerenleenbank.	
395	Poederloijen.	—	1912	1,1	Boerenleenbank.	
396	Putten.	—	1877	1,1	Spaar- en bewaarbank.	
397	„	—	1917	1,1	Boerenleenbank.	
398	Renkum.	Oosterbeek.	1869	1,1	Spaarbank opgericht door het Dept. Oosterbeek der M. t. N. v. 't Alg.	
399	Rheden.	—	1909	1,1	Coöperatieve Boerenleenbank.	
400	„	Spankeren.	1910	1,1	Coöperatieve Boerenleenbank.	
401	Rossum.	—	1916	1,1	Boerenleenbank.	
402	Ruurlo.	—	1913	1,1	Boerenleenbank.	
403	Scherpenzeel.	—	1862	2e Zater- dag in Januari	Spaarbank.	
404	Steenderen.	—	1901	1,1	Coöperatieve Boerenleenbank „Steenderen en Drempt”.	
405	„	—	1909	1,1	Coöperatieve Boerenleenbank „Steenderen”.	
406	Tiel.	—	1900	1,1	Spaarbank van de R. K. Werkliedenvereniging „St. Joseph”.	

Algemeen volgnummer.	Naam der gemeente.	Naam der plaats van vestiging.	Jaar van oprichting.	Aanvang van het boekjaar.	NAAM DER INSTELLING.	AANMERKINGEN.	
1.	2.	3.	4.	5.	6.	7.	
407	Tiel	—	1818	1,1	Spaarbank opgericht door het Dept. Tiel der M. t. N. v. 't Alg.		
408	"	—	1856	1,12	Hulpbank.		
409	Ubbergen.	Beek.	1913	1,1	Patronaatsspaarbank.	Deze instelling heeft geene gegevens verstrekt.	
410	Valburg.	—	1911	1,1	Boerenleenbank te Valburg.		
411	"	Herveld.	1911	1,1	Boerenleenbank.		
412	"	Oosterhout.	1916	1,1	Boerenleenbank.		
413	Varik.	—	1911	1,1	Boerenleenbank.		
414	Voorst.	Twello.	1903	1,1	Twellosche Spaarbankvereniging.		"
415	"	—	1905	1,1	Coöperatieve Boerenleenbank te Voorst e.o.		
416	"	Klarenbeek.	1914	1,1	Coöperatieve Boerenleenbank.		
417	"	"	1916	1,1	Coöperatieve Boerenleenbank.		
418	"	Nijbroek.	1905	1,1	Coöperatieve Boerenleenbank voor Nijbroek, Terwolde en Welsum e.o.		
419	"	Twello.	1904	1,1	Boerenleenbank.		
420	Vorden.	—	1819	1,1	Spaarbank v/h Dept. Vorden der M. t. N. v. 't Alg.		
421	"	—	1905	1,1	Coöperatieve Boerenleenbank.		
422	Wageningen.	—	1846	1,7	Spaarbank opgericht door het Dept. Wageningen der M. t. N. v. 't Alg.		
423	"	—	1918	1,1	Coöperatieve Boerenleenbank.		
424	"	—	1854	1,7	Voorschotbank opgericht door het Dept. Wageningen der M. t. N. v. 't Alg.		
425	Wamel.	—	1899	1,1	Coöperatieve Boerenleenbank.		
426	"	Leeuwen (beneden).	1915	1,1	Boerenleenbank.		
427	"	Leeuwen.	1906	1,1	Coöperatieve Boerenleenbank.		
428	Wehl.	—	1916	?	Gemeente Spaarbank	"	
429	"	—	1902	1,1	Coöperatieve Boerenleenbank.		
430	Westervoort.	—	1908	1,1	Coöperatieve Boerenleenbank.		
431	Winterswijk.	—	1869	1,1	Spaarbank v/h Dept. Winterswijk der M. t. N. v. 't Alg.		
432	"	—	1908	1,1	Coöperatieve Boerenleenbank.		
433	Wisch.	Terborg.	1868	1,1	Spaarbank.		
434	"	Silvolde.	1902	1,1	Coöperatieve Boerenleenbank.		
435	"	Varaeveld.	1903	1,1	Boerenleenbank.		
436	Wijchen.	—	1906	1,1	Boerenleenbank.		
437	Zaltbommel.	—	1896	1,1	Nutshulpbank	"	

Algemeen volgnummer.	Naam der gemeente.	Naam der plaats van vestiging.	Jaar van oprichting.	Aanvang van het boekjaar.	NAAM DER INSTELLING.	AANMERKINGEN.
1.	2.	3.	4.	5.	6.	7.
438	Zaltbommel.	—	1915	1,1	Boerenleenbank.	
439	Zelhem.	—	1903	1,1	Coöperatieve Boerenleenbank „Zelhem”.	
440	Zevenaar.	—	1900	1,1	Coöperatieve Boerenleenbank.	
441	„	Babberich.	1906	1,1	Coöperatieve Boerenleenbank.	
442	Zutphen.	—	1866	1,1	Naaml. Vennootschap Spaarbankvereniging.	
443	„	—	1906	1,1	Coöperatieve Boerenleenbank.	
444	„	—	1856	1,1	Hulpkas voor minvermogene Israëlieten „Ezrath Israël”	Deze instelling heeft geene gegevens verstrekt.
445	„	—	1860	1,1	Hulpbank.	
446	„	—	1913	1,1	Coöperatieve Middenstands Credietbank .	„
Zuidholland.						
447	's-Gravenhage.	—	1918	1,1	Spaarbank te 's-Gravenhage, gesticht door het Dept. 's-Gravenhage der M. t. N. v. 't Alg.	
448	„	—	1912	1,10	Spaarbank van „de Volharding”.	
449	„	—	1898	1,1	Vereeniging „Sparen vormt Kapitaal” (Spaarbank).	
450	„	Scheveningen.	1868	1,1	Spaarbank opgericht door het Dept. Scheveningen der M. t. N. v. 't Alg.	
451	„	—	1875	1,1	Haagsche Coöp. Voorschotvereniging (waaraan verbonden eene Spaarbank).	
452	„	—	1910	1,1	Spaar- en Voorschotbank „Boaz”.	
453	„	—	?	?	Spaar- en Voorschotbank der „Eerste Nederlandsche”	Deze instelling heeft geene gegevens verstrekt.
454	„	—	1884	1,1	Afdeeling Spaar- en Voorschotkas der Ver. „Eigen Hulp”.	
455	„	—	1911	1,1	Boerenleenbank.	
456	„	—	?	?	Spaarkas v. d. St. Josephgezellenvereniging.	„
457	„	—	?	?	Credietbank tegen den Woeker	„
458	„	—	1851	1,1	Hulpbank te 's-Gravenhage.	
459	„	—	1888	1,1	Hulptank der Vereeniging „Hulp in Nood”.	
460	„	—	1853	1,1	Ver. tot oprichting en instandhouding der Indische Hulpbank	„
461	„	—	1817	1,1	Leenfonds „Weldadig en Zorgvuldig”.	
462	„	—	1851	1,1	Leenfonds v/d M. t. N. der Israëlieten in Nederland, afd. Den Haag	„
463	„	—	?	?	Voorschotbank verbonden aan de Vereeniging „Armenzorg”.	
464	„	—	1903	1,1	Voorschotbank v/h Dept. Scheveningen der M. t. N. v. 't Alg.	

Algemeen volgnummer.	Naam der gemeente.	Naam der plaats van vestiging.	Jaar van oprichting.	Aanvang van het boekjaar.	NAAM DER INSTELLING.	AANMERKINGEN.
1.	2.	3.	4.	5.	6.	7.
465	's-Gravenhage.	—	1873	1,1	Gemeentelijke Bank van Leening.	
466	Alkemade.	—	1901	1,1	Coöperatieve Boerenleenbank, afd. Rijpwetering, Oud Ade en De Kaag.	
467	Alkemade.	Oude Wetering.	1901	1,1	Coöperatieve Boerenleenbank te Alkemade.	
468	"	Roelofarendsveen.	1902	1,1	Coöperatieve Boerenleenbank te Roelofarendsveen e. a.	
469	Alphen a/d Rijn.	—	1842	1,1	Spaarbank v/h Dept. Alphen en Oudshoorn der M. t. N. v. 't Alg.	
470	"	—	?	?	Spaarbank der St. Josephsvereniging . . .	Deze instelling heeft geene gegevens verstrekt.
471	"	—	1899	1,1	Coöperatieve Boerenleenbank.	
472	"	—	1897	1,1	Hulpbank v/h Dept. Oudshoorn der M. t. N. v. 't Alg.	"
473	Amside.	—	1918	1,1	Coöperatieve Boerenleenbank.	
474	Asperen.	—	1913	1,1	Boerenleenbank.	
475	Barendrecht.	—	1909	1,1	Coöperatieve Boerenleenbank.	
476	"	—	1911	1,1	Coöperatieve Boerenleenbank.	
477	Beijerland (Oud-).	—	1905	1,1	Coöperatieve Boerenleenbank voor Oud-Beijerland e. o.	
478	Beijerland (Zuid-).	—	1913	1,1	Boerenleenbank.	
479	Benthuizen.	—	1916	1,1	Boerenleenbank.	
480	Bergambacht.	—	1910	1,1	Coöperatieve Boerenleenbank.	
481	Berkel en Rodenrijs.	Berkel.	1904	1,1	R.K. Boerenleenbank.	
482	"	"	1911	1,1	Boerenleenbank.	
483	Berkenwoude.	—	1919	1,1	Boerenleenbank	Deze instelling heeft wegens den korten duur van haar bestaan geen gegevens verstrekt.
484	Bleiswijk.	—	1907	1,1	Coöperatieve Boerenleenbank.	
485	Bodegraven.	—	1864	1,1	Spaarbank v/h Dept. Bodegraven der M. t. N. v. 't Alg.	
486	"	—	1908	1,1	Coöperatieve Boerenleenbank „Bodegraven e. o.”.	
487	"	Bodegraafsche-Meye.	1910	1,1	Coöperatieve Boerenleenbank.	
488	Bommel. (Den)	—	1905	1,1	Coöperatieve Boerenleenbank „den Bommel”	
489	Boskoop.	—	1910	1,1	R. K. Boerenleenbank.	
490	"	—	1913	1,1	Boerenleenbank.	
491	Capelle a/d IJssel.	—	1873	1,1	Spaarbank v/h Dept. Capelle a/d IJssel der M. t. N. v. 't Alg.	
492	Delft.	—	1821	1,1	Spaarbank v/h Dept. Delft der M. t. N. v. 't Alg.	
493	"	—	1906	1,1	Coöperatieve Spaar- en Voorschotbank (Boerenleenbank).	

Algemeen volgnummer.	Naam der gemeente.	Naam der plaats van vestiging.	Jaar van oprichting.	Aanvang van het boekjaar.	NAAM DER INSTELLING.	AANMERKINGEN.
1.	2.	3.	4.	5.	6.	7.
494	Delft.	—	1852	1,3	Hulpbank.	
495	"	—	1873	1,1	Gemeentelijke Bank van Leening.	
496	Dirksland.	—	1910	1,1	Boerenleenbank.	
497	Dordrecht.	—	1818	1,1	Spaarbank.	
498	"	—	1879	1,1	Spaarkas en Hulpbank v/d Coöperatieve Ver. Dordrechtschen Schildersbond . . .	Deze instelling heeft geene gegevens verstrekt.
499	"	—	1911	1,1	Coöp. Spaar- en Voorschotbank „Boaz” . . .	"
500	"	—	1852	1,1	Hulpbank.	
501	Giessen-Nieuwkerk.	—	1907	1,1	Coöperatieve Boerenleenbank.	
502	Gorinchem.	—	1826	1,1	de Spaarbank.	
503	"	—	1910	?	Spaarbank v/d Handels- en Landbouwbank	"
504	"	—	1912	1,1	Boerenleenbank.	
505	"	—	1854	1,1	Hulpbank.	
506	Gouda.	—	1857	1,1	Spaar- en Hulpbank opgericht door het Dept. Gouda der M. t. N. v. 't Alg.	
507	"	—	1899	1,1	Coöperatieve Boerenleenbank.	
508	"	—	1918	1,1	Boerenleenbank.	
509	"	—	1840	10,3	Fonds v/d Ver. voor werklieden onder beheer v/h burgerlijk armbestuur te Gouda (Spaarkas).	
510	"	—	1911	1,1	Coöp. Middenstands Crediet-Bank voor Gouda e. o.	"
511	"	—	1790	1,1	Gemeentelijke Bank van Leening.	
512	Gouderak.	—	1908	1,1	Coöperatieve Boerenleenbank.	
513	's-Gravendeel.	—	1865	1,1	's-Gravendeelsche Spaarbank.	
514	"	—	1918	1,1	Boerenleenbank.	
515	's-Gravenzande.	—	1880	1,1	Spaar- en Hulpbank v/h Dept. Monster en 's-Gravenzande der M. t. N. v. 't Alg.	
516	"	—	1907	1,1	Westlandsche Spaar- en Hulpbank.	
517	"	—	1912	1,1	Coöperatieve Boerenleenbank.	
518	Groot-Ammers.	—	1904	1,1	Coöperatieve Boerenleenbank.	
519	Haastrecht.	—	1877	1,7	Spaarbank v/h Dept. Haastrecht der M. t. N. v. 't Alg.	
520	"	—	1910	1,1	Boerenleenbank.	
521	Hagestein.	—	1916	1,1	Boerenleenbank.	
522	Hardinxveld.	—	1864	1,1	Spaarbank Hardinxveld—Giessendam e. o.	
523	"	Giessendam.	1904	1,1	Coöperatieve Boerenleenbank Hardinxveld—Giessendam e. o.	

Algemeen volgnummer.	Naam der gemeente.	Naam der plaats van vestiging.	Jaar van oprichting.	Aanvang van het boekjaar.	NAAM DER INSTELLING.	AANMERKINGEN.
1.	2.	3.	4.	5.	6.	7.
524	Hazerswoude.	Hazerswoude— Koudekerk.	1899	1,1	Coöperatieve Boeren Spaar- en Leenbank „Raiffelsen”.	
525	Hekelingen.	—	1913	1,1	Coöperatieve Boerenleenbank.	
526	Herkingen.	—	1913	1,1	Coöperatieve Boerenleenbank.	
527	Hillegersberg.	Terbregge.	1907	1,1	Coöperatieve Boerenleenbank „Terbregge”.	
528	Hillegom.	—	1915	?	N. V. Hillegomsche Spaar- en Credietbank	Deze instelling heeft geene gegevens verstrekt.
529	„	—	1904	1,1	Coöperatieve Ond. Spaar- en Voorschotbank voor Land- en Tuinbouw (Boerenleenbank).	
530	Hof van Delft.	—	1871	1,1	Spaarbank der Ned. Gist- en Spiritusfabriek.	
531	„	—	1915	1,1	Spaarbank der Oliefabrieken „Calvé Delft”.	
532	„	—	1879	1,1	Premiespaarkas der Ned. Gist- en Spiritusfabriek.	
533	„	—	1885	1,1	Premiespaarkas der Oliefabrieken „Calvé Delft”.	
534	Katwijk.	—	1875	1,1	Gemeente-Spaarbank.	
535	„	Katwijk a/d Rijn.	1911	1,1	Coöperatieve Boerenleenbank.	
536	„	Katwijk aan Zee.	1911	1,1	Coöperatieve Boerenleenbank.	
537	Kethel en Spaland.	Ketel.	1904	1,1	Boerenleenbank.	
538	Klaaswaal.	—	1912	1,1	Boerenleenbank.	
539	Koudekerk.	—	1872	1,1	Spaarbank v/h Dept. Koudekerk en Hazerswoude der M. t. N. v. 't Alg.	
540	Krimpen a/d IJssel.	—	1905	?	Spaarbank v/h Dept. Krimpen a/d IJssel der M. t. N. v. 't Alg.	Daar deze instelling geen afzonderlijke administratie heeft, maar een onderdeel van de onder n ^o . 491 genoemde Spaarbank is, zijn geen gegevens in de statistiek opgenomen.
541	Langerak.	—	1918	1,1	Coöperatieve Boerenleenbank	Deze instelling heeft wegens den korten duur van haar bestaan geene gegevens verstrekt.
542	Leerbroek.	—	1916	1,1	Boerenleenbank.	
543	Leerdam.	—	1870	1,7	Spaarbank v/h Dept. Leerdam der M. t. N. v. 't Alg.	
544	Leiden.	—	1818	1,1	Leidsche Spaarbank.	
545	„	—	1910	1,1	Tuindersleenbank (Boerenleenbank).	
546	„	—	1850	1,4	Spaarkas v/h Dept. Leiden der M. t. N. v. 't Alg.	
547	„	—	1866	1,4	Spaarkas v/d Ver. „Nut en Genoegen”.	
548	„	—	1906	1,1	Spaarkas v/d afd. Leiden van den R.-K. Volksbond.*	
549	„	—	1897	1,1	Spaarkas „Onderlinge Hulp”.	
550	„	—	1862	1,1	Leidsche Hulpbank.	

Algemeen volgnummer.	Naam der gemeente.	Naam der plaats van vestiging.	Jaar van oprichting.	Aanvang van het boekjaar.	NAAM DER INSTELLING.	AANMERKINGEN.
1.	2.	3.	4.	5.	6.	7.
551	Leiden.	—	1675	1,1	Gemeentelijke Bank van Leening.	
552	Leiderdorp.	—	1903	1,1	Coöperatieve Boerenleenbank.	
553	Lekkerkerk.	—	1859	1,1	Spaarbank v/h Dept. Lekkerkerk der M. t. N. v. 't Alg.	
554	"	—	1903	1,1	Coöperatieve Boerenleenbank „Lekkerkerk”.	
555	Lekkerland. (Nieuw)	Kinderdijk.	1861	1,1	Spaarbank, gesticht door het Dept. Nieuw-Lekkerland der M. t. N. v. 't Alg. met de afdelingen Alblaseerdam en Krimpen a/d Lek.	
556	Lexmond.	—	1918	1,1	Boerenleenbank.	
557	Lier. (De) (Kom).	—	1905	1,1	Coöperatieve Boerenleenbank.	
558	Lisse.	—	1903	1,1	Spaarbank van wege den Nederl. R.-K. Volksbond „St. Thomas van Villanova”.	Deze instelling heeft geene gegevens verstrekt.
559	"	—	1917	?	Spaarbank van wege het R.-K. St. Josephpatronaat	"
560	"	—	1907	1,1	Coöperatieve Boerenleenbank.	
561	Loosduinen.	—	1909	1,1	Coöperatieve Boerenleenbank.	
562	"	—	1917	1,1	R. K. Tuinbouwbank.	
563	Maasland.	—	1903	1,1	Coöperatieve Raiffeisenbank.	
564	Maasluis.	—	1851	1,1	Spaarbank, gesticht door het Dept. Maasluis c.a. der M. t. N. v. 't Alg.	
565	Meerkerk.	Meerkerk-Ameide.	1871	1,1	Spaarbank te Meerkerk-Ameide c. a., gesticht door het Dept. Meerkerk-Ameide c. a. der M. t. N. v. 't Alg.	
566	Middelharnis.	—	1849	1,1	Spaarbank v/h Dept. Middelharnis en Sommelsdijk der M. t. N. v. 't Alg.	
567	"	—	1911	1,1	Voorschotbank v/h Dept. Middelharnis en Sommelsdijk der M. t. N. v. 't Alg.	
568	Molenaarsgraaf.	—	1904	1,1	Coöperatieve Boerenleenbank.	
569	Monster.	—	1905	1,1	Coöperatieve Boerenleenbank.	
570	"	Poeldijk.	1905	1,1	Boerenleenbank.	
571	"	"	1916	1,1	Boerenleenbank.	
572	Moordrecht.	—	1899	1,1	Locale Coöperatieve Raiffeisenbank.	
573	Naaldwijk.	—	1880	1,1	Spaarbank der Ver. „Hulp en Voorzorg”	"
574	"	—	1902	1,1	R.-K. Coöperatieve Boerenleenbank.	
575	"	—	1910	1,1	Coöperatieve Boerenleenbank genaamd „de Coöp. Voorschotbank”	
576	"	De Lier.	1905	1,1	Coöperatieve Boerenleenbank „de Lier c. a.”	
577	Nieuwenhoorn.	—	1875	1,1	Spaarbank v/h Dept. Nieuwenhoorn der M. t. N. v. 't Alg.	

Algemeen volgnummer.	Naam der gemeente.	Naam der plaats van vestiging.	Jaar van oprichting.	Aanvang van het boekjaar.	NAAM DER INSTELLING.	AANMERKINGEN.
1.	2.	3.	4.	5.	6.	7.
578	Nieuwenhoorn.	—	1908	1,1	Coöperatieve Boerenleenbank.	
579	Nieuwerkerk a/d IJssel.	—	1904	1,1	Coöperatieve Boerenleenbank.	
580	Nieuwkoop.	Noorden.	1906	1,1	Coöperatieve Boerenleenbank.	
581	Nieuwveen.	Ter Aar.	1901	1,1	Coöperatieve Boerenleenbank voor Ter Aar en omstreken.	
582	Noordeloos.	—	1912	1,1	Boerenleenbank.	
583	Noordwijk.	—	1873	1,1	Spaarbank voor Noordwijk e. o.	
584	"	—	1912	1,1	Boerenleenbank.	
585	Noordwijkerhout.	—	1903	1,1	Coöperatieve Boerenleenbank.	
586	Nootdorp.	—	1907	1,1	Boerenleenbank.	
587	"	—	1916	1,1	Boerenleenbank.	
588	Oegstgeest.	—	1913	1,1	Boerenleenbank.	
589	Ooltgensplaat.	—	1903	1,1	Coöperatieve Boerenleenbank.	
590	Oostvoorne.	—	1911	1,1	Boerenleenbank.	
591	Ouddorp.	—	1912	1,1	Boerenleenbank.	
592	Oudenhorn.	—	1912	1,1	Coöperatieve Boerenleenbank.	
593	Ouderkerk a/d IJssel.	—	1907	1,1	Coöperatieve Boerenleenbank v/d gemeen- ten Ouderkerk a/d IJssel, Gouderak en Krimpen a/d IJssel.	
594	Oudewater.	—	1900	1,1	Oudewatersche Coöperatieve Raiffeisenbank.	
595	Overschie.	—	1905	1,1	Boerenleenbank „Overschie e. o.”	
596	Papendrecht.	—	1905	1,1	Coöperatieve Boerenleenbank.	
597	Pernis.	—	1913	1,1	Boerenleenbank.	
598	Peursum.	—	1918	1,1	Coöperatieve Boerenleenbank.	
599	Pijnacker.	—	1907	1,1	Coöperatieve Boerenleenbank.	
600	"	—	1912	1,1	Coöperatieve Boerenleenbank.	
601	Reeuwijk.	—	1911	1,1	Coöperatieve Boerenleenbank.	
602	Rhoon.	—	1916	1,1	Boerenleenbank.	
603	Ridderkerk.	Rijsoord.	1854	1,7	Spaarbank v/h Dept. Overmaasche dorpen der M. t. N. v. 't Alg.	
604	"	—	1911	1,1	Boerenleenbank.	
605	Rockanje.	—	1903	1,1	Coöperatieve Boerenleenbank.	
606	Rotterdam.	—	1818	1,5	Spaarbank te Rotterdam.	
607	"	—	1915	1,1	Boerenleenbank.	
608	"	Charlois.	1908	1,1	Coöperatieve Boerenleenbank.	

Algemeen volgnummer.	Naam der gemeente.	Naam der plaats van vestiging.	Jaar van oprichting.	Aanvang van het boekjaar.	NAAM DER INSTELLING.	AANMERKINGEN.
1.	2.	3.	4.	5.	6.	7.
609	Rotterdam.	—	1635	1,1	Gemeentelijke Bank van Leening.	
610	Rozenburg.	—	1912	1,1	Coöperatieve Boerenleenbank.	
611	Rijnsaterwoude.	—	1852	1,1	Spaarbank v/h Dept. Rijnsaterwoude c. a. der M. t. N. v. 't Alg.	
612	Rijnsburg.	—	1902	1,1	Vereeniging Coöperatieve Voorschot- en Spaarbank.	
613	Rijswijk.	—	1910	1,1	Boerenleenbank.	
614	"	—	1911	1,1	Boerenleenbank.	
615	Sassenheim.	—	1903	1,1	Coöperatieve Ond. Spaar- en Voorschotbank v. Land- en Tuinbouw (Boerenleenbank).	
616	Schiedam.	—	1820	1,1	Spaarbank.	
617	"	—	1900	1,11	Spaarbank der afdeling Schiedam v/d Ned. R.-K. Volksbond, onder patronaat van den H. Thomas van Villanova.	
618	Schipluiden.	—	1904	1,1	Boerenleenbank.	
619	"	—	1918	1,1	Coöperatieve Boerenleenbank.	
620	Schoonhoven.	—	1825	1,1	Spaarbank.	
621	"	—	1913	1,1	Spaar- en Voorschotbank „Boaz”	Deze instelling heeft geene gegevens verstrekt.
622	"	—	1892	1,1	Hulpbank v/h Dept. Schoonhoven der M. t. N. v. 't Alg.	"
623	Schoonrewoerd.	—	1916	1,1	Coöperatieve Boerenleenbank.	
624	Sliedrecht.	—	1848	1,1	Spaarbank v/h Dept. Sliedrecht der M. t. N. v. 't Alg.	
625	"	—	1913	1,1	Boerenleenbank.	
626	Sommelsdijk.	—	1902	1,1	Schoolspaarbank (O. L. School).	
627	"	—	1911	1,1	Schoolspaarbank (School m/d Bijbel) . . .	"
628	"	—	1914	1,1	Spaarbank „Flakkeesche Bank”	"
629	"	—	1901	1,1	Coöperatieve Boerenleenbank Middelharnis-Sommelsdijk.	
630	Spijkenisse.	—	1911	1,1	Coöperatieve Boerenleenbank.	
631	Stad aan 't Haringvliet.	—	1905	1,1	Coöperatieve Boerenleenbank.	
632	Stolwijk.	—	1905	1,1	Coöperatieve Boerenleenbank „Stolwijk”.	
633	Stompwijk.	—	1903	1,1	Coöperatieve Boerenleenbank v. d. wijken C. D. E. en H.	
634	Strijen.	—	1912	1,1	Coöperatieve Boerenleenbank.	
635	Tonge (Nieuwe).	—	1914	1,1	Boerenleenbank.	
636	Tonge (Oude).	—	1877	1,1	Spaarbank v/h Dept. Oude Tonge der M. t. N. v. 't Alg.	

Algemeen volgnummer.	Naam der gemeente.	Naam der plaats van vestiging.	Jaar van oprichting.	Aanvang van het boekjaar.	NAAM DER INSTELLING.	AANMERKINGEN.
1.	2.	3.	4.	5.	6.	7.
637	Tongel. (Oude)	—	1883	1,1	Schoolspaarbank v/h Dept. Oude Tonge der M. t. N. v. 't Alg.	Deze instelling heeft geene gegevens verstrekt.
638	"	—	1905	1,1	Coöperatieve Boerenleenbank.	
639	"	—	1912	1,1	R.-K. Boerenleenbank „St. Isidorus”.	
640	Valkenburg.	—	1914	1,1	Coöperatieve Boerenleenbank.	
641	Veur.	Leidschendam.	1904	1,1	Boerenleenbank.	
642	"	—	1913	1,1	Spaarkas onderafd. v/d R.-K. Volksbond.	
643	Vianen.	—	1843	1,1	Spaarbank „Vianen”.	
644	Vierpolders.	—	1913	1,1	Boerenleenbank.	
645	Vlaardingen.	—	1823	1,1	Spaarbank te Vlaardingen.	
646	"	—	1911	1,1	Coöperatieve Boerenleenbank.	
647	Voorburg.	—	1854	1,1	Spaarbank v/h Dept. Voorburg der M. t. N. v. 't Alg.	
648	"	—	?	?	Spaarbank „St. Pancratius”	"
649	"	—	1908	1,1	Coöperatieve Raiffeisenbank.	
650	"	—	1908	1,1	Boerenleenbank.	
651	Voorhout.	—	1904	1,1	Coöperatieve Spaar- en Voorschotbank voor Land- en Tuinbouw (Boerenleenbank).	
652	Voorschoten.	—	1903	1,1	Spaarbank van de afd. Voorschoten van den R.-K. Volksbond	"
653	"	—	1908	1,1	Coöperatieve Boerenleenbank.	
654	Waddinxveen.	—	1905	1,1	Coöperatieve Boerenleenbank „Waddinxveen e. o.”.	
655	Warmond.	—	1902	1,1	Coöperatieve Spaar- en Voorschotbank voor Land- en Tuinbouw (Boerenleenbank).	
656	Wassenaar.	—	1903	1,1	Coöperatieve Boerenleenbank.	
657	Wateringen.	—	1904	1,1	Coöperatieve Boerenleenbank.	
658	"	—	1917	1,1	R.-K. Boerenleenbank.	
659	Woerden.	—	1871	1,1	Spaarbank v/h Dept. Woerden der M. t. N. v. 't Alg.	
660	"	—	1898	1,1	Schoolspaarbank	Daar deze instelling geen afzonderlijke administratie heeft, maar een onderdeel van de onder n ^o . 659 genoemde Spaarbank is, zijn geen gegevens in de statistiek opgenomen.
661	"	—	1909	1,1	Roomsche Katholieke Patronaats-Spaarbank	Deze instelling heeft geene gegevens verstrekt.
662	Woubrugge.	Hoogmade c. a.	1916	1,1	Boerenleenbank.	
663	IJsselmonde.	—	1916	1,1	Boerenleenbank.	
664	Zegwaard.	—	1904	1,1	Spaar- en Voorschotbank voor de gemeenten Zoetermeer en Zegwaard.	

Algemeen volgnummer.	Naam der gemeente.	Naam der plaats van vestiging.	Jaar van oprichting.	Aanvang van het boekjaar.	NAAM DER INSTELLING.	AANMERKINGEN.
1.	2.	3.	4.	5.	6.	7.
665	Zevenhuizen.	—	1912	1,1	Boerenleenbank.	
666	Zoeterwoude.	—	1901	1,1	Coöperatieve Boerenleenbank.	
667	Zuidland.	—	1911	1,1	Coöperatieve Boerenleenbank.	
668	Zwammerdam.	—	1864	1,1	Spaarbank v/h Dept. Zwammerdam en Aarlanderveen der M. t. N. v. 't Alg.	
669	Zwijndrecht.	—	1912	1,1	Nutsspaarbank onderafd. v/d Nutsspaarbank te Dordrecht.	Deze instelling heeft geene gegevens verstrekt.
670	"	—	1908	1,1	Zwijndrechtsche Boerenleenbank.	
Noordholland.						
671	Amsterdam.	—	1880	1,1	Rijkspostspaarbank.	
672	"	—	1848	1,1	Spaarbank v/h Nederl. Onderwijzers Genootschap.	
673	"	—	1848	1,1	Spaarbank voor de Stad Amsterdam.	
674	"	—	1897	1,1	Spaarbank onder patronaat van den H. Antonius van Padua, onderafdeeling van den Ned. R.-K. Volksbond.	
675	"	—	1872	1,1	Coöperatieve Voorschotvereniging en Spaarkas (Spaarbank).	
676	"	—	1889	?	Spaar- en Voorschotbank van „Amstels Werkman”	Deze instelling heeft geene gegevens verstrekt.
677	"	—	1913	1,1	Coöp. Spaar- en Voorschotbank „Boaz”	"
678	"	—	1910	1,1	Spaarfonds voor de Werklieden der Ned. fabriek voor Werktuigen en Spoorwagemateriaal (Spaarkas).	
679	"	—	1850	1,1	Leenfonds der Ned. Isr. gemeente onder beheer v/h Ned. Isr. armbestuur.	
680	"	—	1854	1,1	Leenfonds der Port. Isr. gemeente.	
681	"	—	1867	1,1	Hulpbank „de Bischoffsheims-Vereeniging”.	
682	"	—	1871	1,1	Hulpbank v/h Genootschap „Liefdadigheid naar Vermogen”.	
683	"	—	1909	1,1	N. V. De Eerste Amsterdamsche Hulpbank met Winstuitkeering	"
684	"	—	1905	1,1	Hulpkas tot het verstrekken van renteloze voorschotten op pensioenen en onder borgstelling, opgericht door de Evang. Luth. gem. te Amsterdam.	
685	"	—	1886	1,1	Voorschotbank: Weldadigheidsvereniging „Montefiore”.	
686	"	—	1892	1,1	De Amsterdamsche Volksbank (Hulpbank).	
687	"	—	1614	1,1	Gemeentelijke Bank van Leening.	
688	Haarlem.	—	1817	1,1	Nutsspaarbank te Haarlem.	
689	"	—	1880	1,1	Schoolspaarbank.	

Algemeen volgnummer.	Naam der gemeente.	Naam der plaats van vestiging.	Jaar van oprichting.	Aanvang van het boekjaar.	NAAM DER INSTELLING.	AANMERKINGEN.
1.	2.	3.	4.	5.	6.	7.
690	Haarlem.	—	?	?	Spaarbank „St. Antonius van Padua” . . .	Deze instelling heeft geene gegevens verstrekt.
691	„	—	1910	1,1	Coöperatieve Middenstands-, Spaar- en Credietbank voor Haarlem e. o.	„
692	„	—	1904	1,1	Coöperatieve Christ. Boerenleenbank.	„
693	„	—	1898	1,1	Spaarkas „St. Nicolaas”	„
694	„	—	1849	1,1	Haarlemsche Hulpbank.	„
695	„	—	1662	1,1	Gemeentelijke Bank van Leening.	„
696	Aalsmeer.	—	?	?	Spaarbank „Aalsmeer”	„
697	„	—	1890	1,1	Spaarbank der Vereeniging „Nut en Genoegen”.	„
698	„	—	1916	1,1	Coöperatieve Tuinbouwbank.	„
699	Abbekerk.	Abbekerk en Lambertschaag.	1871	1,1	Departementale Spaarbank.	„
700	„	—	1875	1,1	Schoolspaarbank.	„
701	„	—	1918	1,1	Coöperatieve Boerenleenbank.	„
702	„	Weere.	1898	1,1	Coöperatieve Boerenleenbank.	„
703	Akersloot.	—	1905	1,1	Coöperatieve Boerenleenbank.	„
704	„	—	1905	1,1	Coöperatieve Christelijke Boerenleenbank.	„
705	Alkmaar.	—	1847	1,1	Spaarbank opgericht door het Dept. Alkmaar der M. t. N. v. 't Alg.	„
706	„	—	1904	1,1	Coöperatieve Centrale Land en Tuinbouwbank	Gegevens betreffende deze instelling zijn in de inleiding vermeld.
707	„	—	1904	1,1	Coöperatieve Christelijke Boerenleenbank.	„
708	„	—	1901	1,1	Spaarkas „St. Nicolaas van Myra” . . .	Deze instelling heeft geene gegevens verstrekt.
709	„	—	1852	1,7	Hulpbank v/h Dept. Alkmaar der M. t. N. v. 't Alg.	„
710	Andijk. c. a.	—	1844	1,1	Spaarbank „Andijk en Wervershoof” . .	„
711	„	—	1864	1,1	Spaarbank v/h Dept. Andijk en Wervershoof der M. t. N. v. 't Alg.	„
712	„	Oosterdijk.	1875	1,1	Spaarbank v/h Dept. Oosterdijk der M. t. N. v. 't Alg.	„
713	„	—	1905	1,1	Coöperatieve Boerenleenkank.	„
714	Anna-Paulowna.	—	1908	1,1	Coöperatieve Boerenleenbank.	„
715	„	—	1905	1,1	Coöperatieve Boerenleenkank.	„
716	Assendelft.	—	1871	1,4	Spaarbank v/d Ver. „Hulpbetoon”.	„
717	„	—	1906	1,1	Coöperatieve Christelijke Boerenleenbank.	„
718	Avenhorn.	—	1902	1,1	Coöperatieve Boerenleenbank.	„
719	Barsingerhorn.	—	1908	1,1	Coöperatieve Boerenleenbank.	„

Algemeen volgnummer.	Naam der gemeente.	Naam der plaats van vestiging.	Jaar van oprichting.	Aanvang van het boekjaar.	NAAM DER INSTELLING.	AANMERKINGEN.
1.	2.	3.	4.	5.	6.	7.
720	Beemster.	Midden-Beemster.	1843	1,1	Spaarbank v/h Dept. Beemster der M. t. N. v. 't Alg.	
721	"	—	1898	1,1	Coöperatieve Boerenleenbank.	
722	"	—	1910	1,1	Coöperatieve Boerenleenbank.	
723	"	—	1914	1,1	Coöperatieve Boerenleenbank.	
724	Bennebroek.	—	1913	1,1	Boerenleenbank.	
725	Bergen.	—	1883	1,1	Spaarbank.	
726	"	—	1905	1,1	Coöperatieve Christ. Boerenleenbank.	
727	Berkhout.	—	1869	1,1	Spaarbank.	
728	"	—	1898	1,1	Coöperatieve Boerenleenbank (Berkhout I) (Grosthuisen).	
729	"	—	1906	1,1	Coöperatieve Boerenleenbank (Berkhout II) (Dorp).	
730	Beverwijk.	—	1903	1,1	Spaarbank.	
731	"	—	?	?	Spaarbank „St. Antonius van Padua” . . .	Deze instelling heeft geene gegevens ver- strekt.
732	"	—	?	?	Spaarbank v/d Hanzebank	"
733	"	—	1908	1,1	Coöperatieve Boerenleenbank te Beverwijk.	
734	"	—	1917	1,1	R.-K. Land- en Tuinbouwbank.	
735	Blaricum.	—	1905	1,1	Coöperatieve Boerenleenbank „Blaricum”.	
736	Blokker.	Oosterblokker.	1906	1,1	Coöperatieve Christelijke Boerenleenbank Oosterblokker.	
737	"	Westerblokker.	1906	1,1	Coöperatieve Boerenleenbank.	
738	"	—	1906	1,1	Coöperatieve Boerenleenbank.	
739	Bovenkarspel.	—	1903	1,1	Coöperatieve Boerenleenbank.	
740	Broek in Water- land.	—	1907	1,1	Coöperatieve Boerenleenbank „Broek in Waterland e. o.”	
741	Broek op Langen- dijk.	—	1904	1,1	Coöperatieve Ouderlinge Spaar- en Voor- schotbank voor Land- en Tuinbouw (Boerenleenbank).	
742	Bussum.	—	1912	1,1	Boerenleenbank.	
743	"	—	1906	1,1	Bussumsche R. K. Spaarkas.	"
744	Castricum.	—	1904	1,1	Coöperatieve Christelijke Boerenleenbank.	
745	Diemen.	—	1882	1,4	Schoolspaarbank te Diemen.	
746	"	—	1904	1,1	Coöperatieve Boerenleenbank.	
747	Edam.	—	1818	1,1	Spaarbank van het Dept. Edam der M. t. N. v. 't Alg.	
748	"	—	1904	1,1	Coöperatieve Boerenleenbank te Edam.	
749	Egmond aan Zee.	—	1869	1,1	Spaarbank de 3 Egmonden.	

Algemeen volgnummer.	Naam der gemeente.	Naam der plaats van vestiging.	Jaar van oprichting.	Aanvang van het boekjaar.	NAAM DER INSTELLING.	AANMERKINGEN.
1.	2.	3.	4.	5.	6.	7.
750	Egmond-Binnen.	—	1898	1,1	Coöperatieve Boerenleenbank.	
751	Enkhuizen.	—	1818	1,1	Spaarbank v/h Dept. Enkhuizen der M. t. N. v. 't Alg.	
752	"	—	?	?	R.-K. Spaarbank	Deze instelling heeft geene gegevens verstrekt.
753	"	—	1905	1,1	Coöperatieve Boerenleenbank.	
754	Graft.	West-Graftdijk.	1853	1,1	Spaarbank.	
755	's-Graveland.	Kortenhoef.	1910	1,1	Coöperatieve Boerenleenbank voor 's-Graveland e. o.	
756	Grootebroek c. a.	—	1862	1,1	Spaarbank v/h Dept. Grootebroek en Bovenkarspel der M. t. N. v. 't Alg.	
757	"	—	1903	1,1	Coöperatieve Boerenleenbank.	
758	"	—	1916	1,1	Coöperatieve Boerenleenbank.	
759	"	Lutjebroek.	1907	1,1	Coöperatieve Boerenleenbank	
760	Haarlemmerliede en Spaarnwoude.	Houtrakpolder.	1904	1,1	Boerenleenbank.	
761	"	Spaarnwoude.	1902	1,1	Boerenleenbank.	
762	Haarlemmermeer.	Hoofddorp.	1902	1,1	Coöperatieve Boerenleenbank „Haarlemmermeer”.	
763	"	Nieuw-Vennep.	1913	1,1	Coöperatieve Boerenleenbank.	
764	"	Vijfhuizen.	1913	1,1	R. K. Coöperatieve Boerenleenbank.	
765	Harenkarspel.	—	1902	1,1	Coöperatie Boerenleenbank.	
766	"	Dirkshorn.	1911	1,1	Coöperatieve Boerenleenbank.	
767	Heemskerk.	—	1892	1,1	Onderlinge Spaarbank	"
768	"	—	1898	1,1	Coöperatieve Boerenleenbank.	
769	Heemstede.	—	1910	1,1	Coöperatieve Boerenleenbank	"
770	Heerhugowaard.	—	1903	1,1	Coöperatieve Boerenleenbank.	
771	"	—	1904	1,1	Coöperatieve Raiffeisenbank.	
772	"	—	1911	1,1	Coöperatieve Christelijke Boerenleenbank.	
773	Heilo.	—	1908	1,1	Coöperatieve Boerenleenbank.	
774	Helder.	—	1843	1,1	Nutsspaarbank, afd. Helder.	
775	"	—	1909	1,1	Spaarbank „St. Antonio van Padua”, afd. v. d. R.-K. Volksbond	"
776	"	Koegras.	1908	1,1	Coöperatieve Boerenleenbank.	
777	Hensbroek.	—	1916	1,1	Boerenleenbank.	
778	Hilversum.	—	1877	1,1	Vereeniging tot oprichting en instandhouding eener Spaarbank.	
779	"	—	1905	?	Spaarbank „de Voorzorg” onderafd. v/d R.-K. Werklieden-Ver. „St. Josef.”	

Algemeen volgnummer.	Naam der gemeente.	Naam der plaats van vestiging.	Jaar van oprichting.	Aanvang van het boekjaar.	NAAM DER INSTELLING.	AANMERKINGEN.
1.	2.	3.	4.	5.	6.	7.
780	Hilversum.	—	1918	1,1	Boerenleenbank.	
781	Hoogkarspel.	—	1854	1,1	Spaarbank v/h Dept. Hoogkarspel der M. t. N. v. 't Alg.	
782	"	—	1914	1,1	Coöperatieve Boerenleenbank.	
783	"	Zwaagdijk.	1906	1,1	Coöperatieve Raiffeisenbank.	
784	Hoogwoud.	—	1848	1,1	Spaarbank v/h Dept. Hoogwoud der M. t. N. v. 't Alg.	
785	"	—	1905	1,1	Coöperatieve Christelijke Boerenleenbank.	
786	"	—	1907	1,1	Coöperatieve Boerenleenbank „Hoogwoud”.	
787	Hoorn.	—	1818	1,1	Spaarbank te Hoorn.	
788	"	—	1909	1,1	Spaar- en Voorschotbank „St. Nicolaas”, onderafd. v. d. R.-K. Volksbond	Deze instelling heeft geene gegevens verstrekt.
789	"	—	1863	1,1	Hulpbank	"
790	Huizen.	—	1905	1,1	Coöperatieve Boerenleenbank.	
791	IJpendam.	—	1913	1,1	Nutspaarbank	"
792	"	—	1911	1,1	Boerenleenbank.	
793	"	Purmerland.	1914	1,1	Boerenleenbank.	
794	Jisp.	—	1911	1,1	Coöperatieve Boerenleenbank.	
795	Koedijk.	—	1905	1,1	Coöperatieve Boerenleenbank.	
796	Koog a/d Zaan.	—	1819	1,1	Spaarbank gevestigd te Koog aan de Zaan	
797	"	—	1819	1,1	Voorschotbank gevestigd te Koog aan de Zaan.	
798	Krommenie.	—	1904	1,1	Zaanlandsche Spaar- en Voorschotbank	"
799	"	—	1892	1,1	Hulpbank v/h Dept. Krommenie der M. t. N. v. 't Alg.	"
800	Kwadijk.	—	1903	1,1	Coöperatieve Boerenleenbank.	
801	Landsmeer.	—	1905	1,1	Coöperatieve Boerenleenbank.	
802	"	—	1914	1,1	Boerenleenbank	"
803	Laren.	—	1904	1,1	Spaarbank v/d R.-K. Werkliedenvereniging	"
804	"	—	1902	1,1	Coöperatieve Boerenleenbank.	
805	Limmen.	—	1903	1,1	Coöperatieve Boerenleenbank.	
806	Medemblik.	—	1846	1,7	Nutspaarbank.	
807	"	—	1904	1,1	Coöperatieve Boerenleenbank.	
808	"	—	1902	1,7	Voorschotbank	"
809	Middelie.	—	1858	1,1	Nutspaarbank.	
910	"	—	1907	1,1	Coöperatieve Boerenleenbank „Middelie e. o.”	

Algemeen volgnummer.	Naam der gemeente.	Naam der plaats van vestiging.	Jaar van oprichting.	Aanvang van het boekjaar.	NAAM DER INSTELLING.	AANMERKINGEN.
1.	2.	3.	4.	5.	6.	7.
811	Midwoud.	—	1900	1,1	Spaarbank Midwoud.	
812	"	Oostwoud.	1909	1,1	Coöperatieve Boerenleenbank.	
813	Monnikendam.	—	1904	1,1	Coöperatieve Boerenleenbank „Monnikendam e. o.”	
814	Muiden.	—	1917	1,1	Boerenleenbank.	
815	"	Muiderberg.	1916	1,1	Boerenleenbank.	
816	Nederhorst den Berg.	—	1909	1,1	Coöperatieve Boerenleenbank.	
817	Nibbixwoud.	Hauwert.	1860	1,1	Nutsspaarbank.	
818	"	—	1898	1,1	Coöperatieve Boerenleenbank.	
819	Nieuwendam.	—	1911	1,1	Boerenleenbank.	
820	"	Zunderdorp.	1911	1,1	Coöperatieve Boerenleenbank.	
821	Nieuwe Niedorp.	—	1856	1,7	Nutsspaarbank.	
822	"	—	1907	1,1	Coöperatieve Boerenleenbank.	
823	Nieuwer-Amstel.	Amstelveen.	1898	1,1	Coöperatieve Boerenleenbank.	
824	Noord-Scharwoude.	—	1906	1,1	Coöperatieve Boerenleenbank.	
825	"	—	1909	1,1	Coöperatieve Boerenleenbank.	
826	Obdam.	—	1898	1,1	Obdammer en Hensbroeker Coöperatieve Boerenleenbank.	
827	"	Spierdijk.	1898	1,1	Spierdijker Coöperatieve Boerenleenbank.	
828	Oosthuizen.	—	1869	1,1	Departementale Spaarbank.	
829	"	—	1912	1,1	Coöperatieve Boerenleenbank.	
830	Oostzaan.	—	1917	1,1	Coöperatieve Boerenleenbank.	
831	Opperdoes.	—	1887	1,1	Spaarbank.	
832	"	—	1912	1,1	Coöperatieve Boerenleenbank.	
833	Oterleek.	—	1872	1,1	Vereeniging Spaarbank te Oterleek.	
834	Oudendijk.	—	1905	1,1	Coöperatieve Boerenleenbank.	
835	Oude-Niedorp.	Zijdewind.	1907	1,1	Boerenleenbank.	
836	Ouder-Amstel.	Ouderkerk a/d Amstel.	1899	1,1	Coöperatieve Boerenleenbank.	
837	Oudkarspel.	—	1867	1,1	Spaarbank v/h Dept. Oudkarspel der M. t. N. v. t. Alg.	Deze instelling heeft geene gegevens verstrekt.
838	"	—	1911	1,1	Coöperatieve Boerenleenbank.	
839	Oudorp.	—	1907	1,1	R.-K. Coöperatieve Boerenleenbank.	
840	Paneras. (St.)	—	1881	1,1	Schoolspaarbank.	
841	"	—	1904	1,1	Coöperatieve Boerenleenbank.	
842	Petten.	—	1903	1,1	Coöperatieve Boerenleenbank voor Petten e.o.	

Algemeen volgnummer.	Naam der gemeente.	Naam der plaats van vestiging.	Jaar van oprichting.	Aanvang van het boekjaar.	NAAM DER INSTELLING.	AANMERKINGEN.
1.	2.	3.	4.	5.	6.	7.
843	Purmerend.	—	1818	1,1	Spaarbank v/h Dept. Purmerend der M. t. N. v. 't Alg.	
844	"	—	1870	1,11	Spaarkas der Werkmans Vereeniging „Vooruit", afd. „Zorg voor den Winter".	
845	"	—	1910	?	Spaarkas „St. Antonius van Padua".	Deze instelling heeft geene gegevens ver- strekt.
846	"	—	1911	?	Spaarkas „de Hanze"	"
847	Rijp. (de)	—	1903	1,1	Coöperatieve Spaar- en Voorschotbank.	
848	"	—	1898	1,1	Rijper Coöperatieve Boerenleenbank.	
849	Schagen.	—	1906	1,1	Coöperatieve R.-K. Boerenleenbank.	
850	"	—	1910	1,1	Coöperatieve Boerenleenbank.	
851	Schellinkhout.	—	1876	1,1	Spaarbank, opgericht door de Ver. „Be- schaving en Oefening."	
852	"	—	1908	1,1	Coöperatieve Boerenleenbank.	
853	Schermerhorn.	—	1902	1,1	Coöperatieve Boerenleenbank.	
854	Schoorl.	—	1905	1,1	Coöperatieve Raiffeisenbank.	
855	"	Catrijp.	1918	1,1	Coöperatieve Boerenleenbank.	
856	Schoten.	—	1904	1,1	Boerenleenbank voor de gemeenten Schoten en Velsen.	
857	Sloten.	—	1913	1,1	Boerenleenbank II.	
858	"	Baarsjes.	1904	1,1	Boerenleenbank.	
859	"	Sloterdijk.	1905	1,1	Coöperatieve Boerenleenbank.	
860	Spanbroek.	—	1877	1,4	Spaarbank v/h Dept. Spanbróek der M. t. N. v. 't Alg.	
861	"	—	1898	1,1	Coöperatieve Boerenleenbank.	
862	Sijbekarspel.	Benningbroek.	1902	?	Spaarbank	"
863	"	—	1907	1,1	Coöperatieve Boerenleenbank.	
864	Terschelling.	Midsland.	1909	1,1	Coöperatieve Boerenleenbank.	
865	Texel.	Den Burg.	1913	1,1	Nutsspaarbank.	
866	"	"	1904	1,1	Coöperatieve Boerenleenbank te Texel.	
867	Twisk.	—	1854	1,1	Spaarbank.	
868	"	—	1908	1,1	Schoolspaarbank	"
869	"	—	1916	1,1	Boerenleenbank.	
870	Uitgeest.	—	1905	1,1	Coöperatieve Boerenleenbank.	
871	"	—	1907	1,1	Coöperatieve Boerenleenbank.	
872	Uithoorn.	—	1912	1,1	Coöperatieve Spaarbank „Ons Belang".	"
873	"	—	1899	1,1	Coöperatieve Boerenleenbank.	

Algemeen volgnummer.	Naam der gemeente.	Naam der plaats van vestiging.	Jaar van oprichting.	Aanvang van het boekjaar.	NAAM DER INSTELLING.	AANMERKINGEN.
1.	2.	3.	4.	5.	6.	7.
874	Ursem.	—	1901	1,1	Coöperatieve Boerenleenbank.	
875	Velsen.	IJmuiden.	1916	1,1	Nutspaarbank.	
876	"	"	?	?	R. K. Spaarbank	Deze instelling heeft geene gegevens ver- strekt.
877	"	—	1911	1,1	Coöperatieve Spaar- en Voorschotbank „Boaz" te IJmuiden	"
878	"	Driehuis (Sant- poort).	1906	1,1	Coöperatieve Boerenleenbank.	
879	Venhuizen.	—	1876	1,1	Spaarbank v/h Dept. Venhuizen der M. t. N. v. 't Alg.	
880	"	—	1916	1,1	Coöperatieve Boerenleenbank.	
881	"	Hem.	1898	1,1	Coöperatieve Boerenleenbank	"
882	Warder.	—	1904	1,1	Coöperatieve Boerenleenbank „Eendracht maakt Macht".	
883	Warmenhuizen.	—	1906	1,1	Coöperatieve Christelijke Boerenleenbank.	
884	"	—	1912	1,1	Coöperatieve Boerenleenbank.	
885	Weesp.	—	1818	1,1	Spaarbank v/h Dept. Weesp der M. t. N. v. 't Alg.	
886	"	—	?	?	R. K. Spaarbank „St. Antonius van Padua".	
887	"	—	1916	1,1	Coöperatieve Boerenleenbank.	
888	Wervershoof.	—	1878	1,1	Vereeniging tot instandhouding der Spaar- bank „Zuinigheid en Vlijt".	
889	"	—	1898	1,1	Coöperatieve Boerenleenbank.	
890	Westwoud.	—	1872	1,1	Spaarbank.	
891	"	—	1898	1,1	Coöperatieve Boerenleenbank.	
892	Westzaan.	—	1907	1,1	Spaarbank der Ver. tot Plaatselijk Nut.	
893	"	—	1904	1,1	Coöperatieve Boerenleenbank.	
894	Wieringen.	—	1910	1,1	Coöperatieve Boerenleenbank.	
895	Wieringerwaard.	—	1916	1,1	Coöperatieve Boerenleenbank.	
896	Winkel.	—	1848	1,1	Spaarbank v/h Dept. Winkel der M. t. N. v. 't Alg.	
897	"	Lutjewinkel.	1913	1,1	Boerenleenbank.	
898	Wognum.	—	1848	1,1	Spaarbank v/h Dept. Wognum der M. t. N. v. 't Alg.	
899	"	—	1898	1,1	Coöperatieve Boerenleenbank.	
900	Wormer.	—	1902	1,1	Coöperatieve Boerenleenbank.	
901	"	O. Knollendam.	1902	1,1	Coöperatieve Boerenleenbank.	
902	Wormerveer.	—	1909	1,1	Vereeniging „Spaarbank te Wormerveer".	
903	"	—	1915	1,1	Boerenleenbank.	

Algemeen volgnummer.	Naam der gemeente.	Naam der plaats van vestiging.	Jaar van oprichting.	Aanvang van het boekjaar.	NAAM DER INSTELLING.	AANMERKINGEN.
1.	2.	3.	4.	5.	6.	7.
904	Wijdenes.	—	1877	1,1	Vereeniging „de Spaarbank”.	
905	„	—	1904	1,1	Coöperatieve Boerenleenbank.	
906	Wijdewormer.	—	1913	1,1	Boerenleenbank.	
907	Wijk aan Zee en Duin.	—	1904	1,1	Coöperatieve Boerenleenbank.	
908	Zaandam.	—	1826	1,1	Spaarbank v/h Dept. Zaandam der M. t. N. v. 't Alg.	
909	„	—	1911	?	R.-K. Middenstandsvereeniging „de Hanze” (Spaarbank)	Deze instelling heeft geene gegevens verstrekt.
910	„	—	1902	1,1	Coöperatieve Boerenleenbank.	
911	„	—	1841	1,0	Hulpbank der Ver. tot Plaatselijk Nut.	„
912	„	—	1911	1,1	Coöperatieve Zaanlandsche Middenstands Credietbank	„
913	Zuid- en Noord-Schermer.	Groot-Schermer.	1902	1,1	Coöperatieve Boerenleenbank.	
914	Zuid-Scharwoude.	—	1907	1,1	Coöperatieve Boerenleenbank.	
915	„	—	1911	1,1	Boerenleenbank. (Zuid Scharwoude II.)	
916	Zwaag.	—	1904	1,1	Coöperatieve Boerenleenbank.	
917	Zijpe.	Burgerbrug.	1904	1,1	Coöperatieve Boerenleenbank.	
918	„	Schagerbrug.	1904	1,1	Coöperatieve Boerenleenbank.	
919	„	't Zandt.	1878	1,1	Coöperatieve Boerenleenbank.	
Zeeland.						
920	Middelburg.	—	1819	1,1	Spaarbank te Middelburg.	
921	„	—	1875	1,1	Coöperatieve Voorschotver. en Spaarbank.	Deze instelling heeft geene gegevens verstrekt.
922	„	—	1849	1,1	Hulpbank v/h Dept. Middelburg der M. t. N. v. 't Alg.	
923	Aardenburg.	—	1904	1,1	Boerenleenbank.	
924	St. Annaland.	—	1913	1,1	Boerenleenbank.	
925	Axel.	—	1904	1,1	Boerenleenbank.	
926	Borssele.	—	1918	1,1	Boerenleenbank.	
927	Boschkapelle.	—	1903	1,1	Coöperatieve Boerenleenbank.	
928	Breskens.	—	1918	1,1	N.V. Middenstandscrediet Bank.	
929	Clinge.	—	1904	1,1	Coöperatieve Boerenleenbank.	
930	„	Nieuw-Namen.	1913	1,1	Coöperatieve Boerenleenbank.	
931	Colijnsplaat.	—	1916	1,1	Boerenleenbank.	
932	Domburg.	—	1916	1,1	Boerenleenbank.	
933	Dreischor.	—	1904	1,1	Coöperatieve Boerenleenbank te Dreischor.	

Algemeen volgnummer.	Naam der gemeente.	Naam der plaats van vestiging.	Jaar van oprichting.	Aanvang van het boekjaar.	NAAM DER INSTELLING.	AANMERKINGEN.
1.	2.	3.	4.	5.	6.	7.
934	Driewegen.	—	1918	1,1	Boerenleenbank.	
935	Eede.	—	1903	1,1	Christelijke Boerenleenbank te Eede.	
936	Elkerzee.	—	1912	1,1	Coöperatieve Boerenleenbank „Elkerzee”.	
937	Goos.	—	1869	5,2	Coöperatieve Voorschotv. en Spaarbank.	
938	Graauw c. a.	—	1904	1,1	Coöperatieve Boerenleenbank.	
939	Grijpskerke.	—	1910	1,1	Coöperatieve Boerenleenbank te Grijpskerke.	
940	Haamstede.	—	1909	1,1	Coöperatieve Boerenleenbank voor de gemeenten Haamstede en Burgh.	
941	's Heer Arendskerke.	—	1916	1,1	Boerenleenbank.	
942	Hengstdijk.	—	1903	1,1	Coöperatieve Boerenleenbank.	
943	Hoedekenskerke.	—	1909	1,1	Coöperatieve Boerenleenbank.	
944	Hontenisse.	Kloosterzande.	1903	1,1	Coöperatieve Boerenleenbank „Kloosterzands”.	
945	„	Lamswaarde.	1903	1,1	Coöperatieve Boerenleenbank.	
946	Hulst.	—	1903	1,1	Coöperatieve Boerenleenbank „Hulst”.	
947	IJzendijke.	—	1903	1,1	Christelijke Boerenleenbank.	
948	Jansteen. (St.)	—	1903	1,1	Coöperatieve Boerenleenbank.	
949	Kapelle.	—	1912	1,1	Boerenleenbank.	
950	Kloetinge.	—	1914	1,1	Boerenleenbank.	
951	Koewacht.	—	1903	1,1	Coöperatieve Boerenleenbank.	
952	Koudekerke.	—	1909	1,1	Coöperatieve Boerenleenbank.	
953	Krabbendijke.	—	1909	1,1	Coöperatieve Boerenleenbank.	
954	Kruiningen.	—	1905	1,1	Coöperatieve Boerenleenbank.	
955	Laurens (St.)	—	1914	1,1	Coöperatieve Boerenleenbank.	
956	Maartensdijk (St.)	—	1914	1,1	Coöperatieve Boerenleenbank.	
957	Neuzen. (Ter)	—	1913	1,1	Boerenleenbank.	
958	„ „	—	?	?	Coöperatieve Spaarkasvereniging „Fortuna.”	Deze instelling heeft geene gegevens verstrek.
959	Nisse.	—	1917	1,1	Boerenleenbank.	
960	Noordwalle.	—	1916	1,1	Boerenleenbank.	
961	Oostburg.	—	1903	1,1	Coöperatieve Boerenleenbank in het voormalig 4e district van Zeeland.	
962	„	—	1905	1,1	Coöperatieve Boerenleenbank.	
963	Oosterland.	—	1914	1,1	Boerenleenbank.	
964	Ossenissee.	—	1903	1,1	Coöperatieve Boerenleenbank „Ossenissee”.	
965	Ouwkerk.	—	1913	1,1	Coöperatieve Boerenleenbank.	

Algemeen volgnummer.	Naam der gemeente.	Naam der plaats van vestiging.	Jaar van oprichting.	Aanvang van het boekjaar.	NAAM DER INSTELLING.	AANMERKINGEN.
1.	2.	3.	4.	5.	6.	7.
966	Ovezande.	—	1918	1,1	Boerenleenbank.	
967	Philipsland (St.).	—	1914	1,1	Coöperatieve Boerenleenbank.	
968	Poortvliet.	—	1916	1,1	Boerenleenbank.	
969	Ritthem.	—	1916	1,1	Boerenleenbank.	
970	Scherpenisse.	—	1916	1,1	Boerenleenbank.	
971	Serooskerke (W.).	—	1916	1,1	Boerenleenbank.	
972	Souburg (O. en W.).	—	1914	1,1	Boerenleenbank.	
973	Stavenisse.	—	1910	1,1	Coöperatieve Boerenleenbank.	
974	Stoppeldijk.	—	1904	1,1	Coöperatieve Boerenleenbank.	
975	Tholen.	—	1836	1,1	Nutsspaarbank.	
976	"	—	1908	1,1	Coöperatieve Boerenleenbank.	
977	Vlissingen.	—	1819	1,1	Vlissingsche Nutsspaarbank.	
978	"	—	1914	1,1	Spaar- en Voorschotbank „Boaz”	Deze instelling heeft geene gegevens verstrekt.
979	"	—	1911	1,1	Coöperatieve Middenstandscredietbank.	
980	Wemeldinge.	—	1907	1,1	Coöperatieve Boerenleenbank.	
981	Westdorpe.	—	1904	1,1	Boerenleenbank.	
982	Wolphaartsdijk.	—	1913	1,1	Nutsspaarbank.	
983	Yerseke.	—	1906	1,1	Boerenleenbank.	
984	Zierikzee.	—	1819	1,1	Spaarbank v/h Dept. Zierikzee der M. t. N. v. 't Alg.	
985	"	—	1916	1,1	Boerenleenbank.	
986	"	—	1850	1,1	Hulpbank	"
987	Zuiddorpe.	—	1904	1,1	Coöperatieve Boerenleenbank.	
Utrecht.						
988	Utrecht.	—	1819	1,1	Spaarbank opgericht door het Dept. Utrecht der M. t. N. v. 't Alg.	
989	"	—	1913	1,1	Spaar en Voorschotbank „Boaz”	Deze instelling heeft geene gegevens verstrekt.
990	"	—	1898	1,1	Coöperatieve Centrale Raiffeisenbank . .	Gegevens betreffende deze instelling zijn in de inleiding vermeld.
991	"	—	1901	1,1	Coöperatieve Boerenleenbank voor Utrecht en Achttienhoven.	
992	"	—	1913	1,1	Boerenleenbank.	
993	"	—	1900	1,1	Vereeniging Utrechtsche R.-K. Spaarkas.	
994	"	—	1852	1,1	Hulpbank v/h Dept. Utrecht der M. t. N. v. 't Alg.	
995	"	—	1900	1,1	Utrechtsche Voorschotbank	Deze instelling heeft geene gegevens verstrekt.

Algemeen volgnummer.	Naam der gemeente.	Naam der plaats van vestiging.	Jaar van oprichting.	Aanvang van het boekjaar.	NAAM DER INSTELLING.	AANMERKINGEN.
1.	2.	3.	4.	5.	6.	7.
996	Utrecht.	—	?	1,1	De eerste Utrechtsche Hulpbank met winst- uitkeering	Deze instelling heeft geene gegevens ver- strekt.
997	„	—	1913	1,1	Middenstands Credietbank „Hanzebank” .	„
998	„	—	1916	1,1	Gemeentelijke Bank van Leening.	„
999	Abcoude— Proostdij.	—	1909	1,1	Boerenleenbank.	„
1000	Amerongen.	—	1909	1,1	Spaarbank	„
1001	„	—	1911	1,1	Coöperatieve Boerenleenbank.	„
1002	Amersfoort.	—	1910	1,1	Amersfoortsche Roomsche-Katholieke Spaar- bank.	„
1003	„	—	1915	1,1	Nutsspaarbank.	„
1004	„	Hoevelaken.	1917	1,1	Boerenleenbank.	„
1005	„	—	1897	1,1	Hulpbank.	„
1006	Baarn.	—	1911	1,1	Nutsspaarbank.	„
1007	„	—	1910	1,1	Boerenleenbank.	„
1008	de Bilt.	—	1915	?	Spaarbank „Boaz”	„
1009	„	—	1914	1,1	Boerenleenbank.	„
1010	Breukelen— Nijenrode.	—	1846	1,1	Spaarbank voor Breukelen en omstreken.	„
1011	„	—	1909	1,1	Coöperatieve Boerenleenbank.	„
1012	Bunnik.	—	1915	1,1	Boerenleenbank.	„
1013	Bunschoten.	—	1912	1,1	Boerenleenbank.	„
1014	Driebergen.	—	1916	1,1	Boerenleenbank.	„
1015	Eemnes.	—	1904	1,1	Boerenleenbank.	„
1016	Harmelen.	—	1908	1,1	Coöperatieve Boerenleenbank.	„
1017	Hoogland.	—	1916	1,1	Coöperatieve Boerenleenbank	„
1018	Houten.	—	1906	1,1	Coöperatieve Boerenleenbank „Houten e.o.”.	„
1019	IJsselstein.	—	1912	1,1	Spaarbank v/d R.-K. Werkliedenvereeni- ging „St. Josef”	„
1020	„	—	1908	1,1	Boerenleenbank.	„
1021	Jutphaas.	—	1911	1,1	Coöperatieve Boerenleenbank.	„
1022	Kamerik.	—	1909	1,1	Coöperatieve Boerenleenbank.	„
1023	Kockengen.	—	1916	1,1	Boerenleenbank.	„
1024	Leusden.	—	1902	1,1	Coöperatieve Boerenleenbank voor Leusden e. o.	„
1025	Linschoten.	—	1910	1,1	Coöperatieve Boerenleenbank.	„
1026	Loenen a/d Vecht.	—	1857	1,1	Spaarbank.	„

Algemeen volgnummer.	Naam der gemeente.	Naam der plaats van vestiging.	Jaar van oprichting.	Aanvang van het boekjaar.	NAAM DER INSTELLING.	AANMERKINGEN.
1.	2.	3.	4.	5.	6.	7.
1027	Loosdrecht.	—	1879	1,1	Loosdrechtsche Spaarbank.	
1028	"	—	1913	1,1	Boerenleenbank.	
1029	Lopik.	—	1900	1,1	Coöperatieve Boerenleenbank „Lopik en omstreken”.	
1030	"	—	1913	1,1	Boerenleenbank „Lopik en Jaarsveld”.	
1031	Maarsse.	—	1907	1,1	Coöperatieve Boerenleenbank voor Maarsse en Maarsseveen.	
1032	Mijdrecht.	—	1884	1,1	Spaarbank v/h Dept. Mijdrecht der M. t. N. v. 't Alg.	
1033	"	—	1898	1,1	Coöperatieve Boerenleenbank.	
1034	Montfoort.	—	1906	1,1	Coöperatieve Boerenleenbank „Montfoort”.	
1035	"	—	1906	1,1	Spaarkas van de St. Joseph-Vereeniging	Deze instelling heeft geene gegevens verstrekt.
1036	Polsbroek.	—	1917	1,1	Boerenleenbank.	
1037	Renswoude.	—	1876	1,1	Spaarbank te Renswoude.	
1038	"	—	1915	1,1	Boerenleenbank.	
1039	Schalkwijk.	—	1900	1,1	Schalkwijker Coöperatieve Raiffeisenbank.	
1040	Soest.	—	1906	1,1	Coöperatieve Boerenleenbank.	
1041	Stoutenburg.	Achteveld.	1901	1,1	Coöperatieve Boerenleenbank en Handelsvereniging.	
1042	Tienhoven.	—	1917	1,1	Boerenleenbank.	
1043	Veenendaal.	—	1911	1,1	Boerenleenbank.	
1044	Vinkeveen en Waverveen.	Vinkeveen.	1905	1,1	Coöperatieve Boerenleenbank.	
1045	"	Waverveen.	1901	1,1	Coöperatieve Boerenleenbank.	
1046	Vleuten.	—	1905	1,1	Coöperatieve Boerenleenbank voor Haarszuileus e. o.	
1047	"	De Meern.	1904	1,1	Coöperatieve Boerenleenbank voor Ouderrijn e. o.	
1048	"	"	1904	1,1	Coöperatieve Boerenleenbank voor Vleuten.	
1049	Werkhoven.	—	1906	1,1	Coöperatieve Boerenleenbank „Werkhoven e. o.”	
1050	Westbroek.	—	1917	1,1	Boerenleenbank.	
1051	Wijk bij Duurstede.	—	1879	1,1	Ver. tot beheer en instandhouding der bestaande Spaarbank.	
1052	"	—	1906	1,1	Coöperatieve Boerenleenbank.	
1053	Woudenberg.	—	1909	1,1	Coöperatieve Boerenleenbank.	
1054	Zeist.	—	1886	1,1	Spaarbank v/h Dept. Zeist der M. t. N. v. 't Alg.	
1055	"	—	?	1,1	Spaarkas v/d Ond. Waarborgvereen. voor arbeiders en werklieden.	

Algemeen volgnummer.	Naam der gemeente.	Naam der plaats van vestiging.	Jaar van oprichting.	Aanvang van het boekjaar.	NAAM DER INSTELLING.	AANMERKINGEN.
1.	2.	3.	4.	5.	6.	7.
1056	Zeist.	—	1904	1,5	„Spaarkas“, onderafd. v. d. afd. Zeist e. o. der R.-K. Werkliedenvereniging „St. Josef“.	Deze instelling heeft geene gegevens verstrekt.
1057	„	—	1913	1,1	Coöperatieve Middenstands Credietbank.	
Friesland.						
1058	Leeuwarden.	—	?	?	Spaarbank van Roomsch-Katholieken . .	Deze instelling heeft geene gegevens verstrekt.
1059	„	—	1818	1,7	Spaarbank.	
1060	„	—	1904	1,1	Coöperatieve Boerenleenbank. N. K.	
1061	„	—	1905	1,1	Coöperatieve Boerenleenbank. O. en Z. K.	
1062	„	—	1848	1,1	Spaarkas.	
1063	„	—	1868	1,7	Spaarkas voor kinderen uit de arbeidersklasse.	
1064	„	—	1851	1,1	Vereeniging „Hulpkas voor Israëlieten“.	
1065	„	—	1852	1,7	Hulpbank v/h Dept. Leeuwarden der M. t. N. v. t Alg.	
1066	„	—	1835	1,1	Stadsbank van Leening.	
1067	Achtkarspelen.	Buitenpost.	1864	1,1	Spaarbank te Buitenpost.	
1068	„	Surhuisterveen.	1909	1,1	Coöperatieve Spaar- en Voorschotbank . .	
1069	„	Augustinusga.	1917	1,1	Boerenleenbank.	„
1070	„	Gerkesklooster.	1911	1,1	Coöperatieve Boerenleenbank.	
1071	„	Rottevalle.	1913	1,1	Boerenleenbank.	
1072	„	Surhuizum.	1917	1,1	Boerenleenbank.	
1073	„	Twijzel.	1916	1,1	Boerenleenbank.	
1074	Aengwirden.	Luinjeberd.	1911	1,1	Coöperatieve Boerenleenbank.	
1075	Ameland.	—	1906	1,1	Coöperatieve Boerenleenbank op Ameland.	
1076	Baarderadeel.	Britswerd.	1880	1,7	Spaarbank „Britswerd“.	
1077	„	Hijlaard.	1912	1,1	Boerenleenbank.	
1078	„	Jorwerd.	1912	1,1	Coöperatieve Boerenleenbank „Jorwerd e.o.“	
1079	„	Wieuwerd.	1903	1,1	Coöperatieve Boerenleenbank.	
1080	„	Winsum.	1911	1,1	Boerenleenbank.	
1081	Barradeel.	Tzummarum.	1904	1,1	Spaarbank „Tzummarum“.	
1082	„	„	1916	1,1	Coöperatieve Voorschot- en Spaarbank.	
1083	„	Minnertsga.	1916	1,1	Boerenleenbank.	
1084	„	Oosterbierum.	1915	1,1	Boerenleenbank.	
1085	„	Sexbierum.	1917	1,1	Boerenleenbank.	
1086	„	Wijnaldum.	1918	1,1	Boerenleenbank.	

Algemeen volgnummer.	Naam der gemeente.	Naam der plaats van vestiging.	Jaar van oprichting.	Aanvang van het boekjaar.	NAAM DER INSTELLING.	AANMERKINGEN.
1.	2.	3.	4.	5.	6.	7.
1087	Bildt. ('t)	St. Annaparochie.	1899	1,1	Coöperatieve Voorschot- en Spaarbank „t Bildt”.	
1088	Bolsward.	—	1867	1,4	Vereeniging „Spaarbank te Bolsward”.	
1089	„	—	1905	1,1	„De Nieuwe Spaarbank”.	
1090	„	—	1845	1,5	Stadsspaarkas.	
1091	Dantumadeel.	Dantumawoude.	1880	1,1	School- of kinderspaarbank.	
1092	„	Murmerwoude.	1880	1,1	Nutsspaarbank „Murmerwoude e. o.”	Deze instelling heeft geene gegevens verstrekt.
1093	„	„	1915	1,1	Boerenleenbank.	
1094	„	Rinumageest.	1918	1,1	Coöperatieve Boerenleenbank.	
1095	Dokkum.	—	?	?	Spaarbank opgericht door de Vereeniging van den H. Vincentius à Paulo, conferentie van den H. Bonifacius.	„
1096	Doniawerstal.	Doniaga.	1910	1,1	Boerenleenbank.	
1097	„	Langweer.	1911	1,1	Coöperatieve Boerenleenbank.	
1098	„	St. Nicolaasga.	1911	1,1	Coöperatieve Boerenleenbank „St. Nicolaasga”.	
1099	Ferwerderadeel.	Hallum.	1864	1,1	Spaarbank „Hallum”.	
1100	„	Blija.	1914	1,1	Boerenleenbank.	
1101	„	Ferwerd.	1916	1,1	Boerenleenbank.	
1102	„	Marrum.	1915	1,1	Boerenleenbank.	
1103	„	Wanswerd.	1913	1,1	Boerenleenbank.	
1104	Franeker.	—	1838	1,1	„De Spaarbank” te Franeker.	
1105	„	—	1911	1,1	Coöperatieve Boerenleenbank.	
1106	„	—	1895	1,1	Vereeniging Spaarkas.	
1107	„	—	1907	1,1	Spaarkas „de Nederlanden”.	
1108	Franekeradeel.	Achlum.	1910	1,1	Coöperatieve Boerenleenbank te Achlum.	
1109	„	Ried.	1909	1,1	Coöperatieve Boerenleenbank.	
1110	„	Tzum.	1910	1,1	Boerenleenbank.	
1111	Gaasterland.	Bakhuizen.	1905	1,1	Coöperatieve Boerenleenbank.	
1112	„	Balk.	1911	1,1	Coöperatieve Boerenleenbank.	
1113	Harlingen.	—	1818	1,1	Spaarbank te Harlingen.	
1114	„	—	?	?	R.K. Spaarbank	„
1115	„	—	1852	1,1	Hulpbank.	
1116	Haskerland.	Joure.	1839	1,1	„Spaarbank te Joure”, opgericht door het Dept. Joure der M. t. N. v. 't Alg.	
1117	„	Haskerhorne.	1913	1,1	Boerenleenbank.	

Algemeen volgnummer.	Naam der gemeente.	Naam der plaats van vestiging.	Jaar van oprichting.	Aanvang van het boekjaar.	NAAM DER INSTELLING.	AANMERKINGEN.
1.	2.	3.	4.	5.	6.	7.
1118	Hemelumer. e. o.	Koudum.	1914	1,1	Friesche Onderl. Spaar- en Voorschotbank.	Deze instelling heeft geene gegevens verstrekt.
1119	"	"	1912	1,1	Boerenleenbank.	
1120	"	Warns.	1911	1,1	Coöperatieve Boerenleenbank.	
1121	Hennaarderadeel.	Wommels.	1864	1,1	Spaarbank in Hennaarderadeel.	
1122	"	Kubaard.	1905	1,1	Coöperatieve Boerenleenbank voor de dorpen Kubaard, Waaxens en Ruigelollum.	
1123	"	Oosterend	1912	1,1	Boerenleenbank.	
1124	"	Roodhuis.	1904	1,1	Boerenleenbank Roodhuis e. o.	
1125	"	Wommels.	1912	1,1	Coöperatieve Boerenleenbank.	
1126	Idaarderadeel.	Grouw.	1861	1,5	Spaarbank.	
1127	"	"	1914	1,1	Nutsspaarbank.	
1128	"	Roordabuizum.	1910	1,1	Coöperatieve Boerenleenbank.	
1129	"	Warga.	1911	1,1	Boerenleenbank.	
1130	"	Wartena.	1911	1,1	Boerenleenbank.	
1131	IJlst.	—	1877	1,1	Spaarbank.	
1132	Kollumerland c. a.	Kollum.	1912	1,1	Coöperatieve Boerenleenbank.	
1133	Leeuwarderadeel.	Britsum.	1880	1,1	Particuliere Spaarbank „Sparen geeft Rente”.	
1134	"	Jelsum.	1878	1,9	Spaarbank voor Jelsum—Cornjum.	
1135	"	Stiens.	1869	1,1	Spaarbank „Stiens”.	
1136	"	Wirdum.	1870	1,5	Spaarbank v/h Dept. Wirdum der M. t. N. v. 't Alg.	
1137	"	"	1907	1,1	Coöperatieve Boerenleenbank „Wirdum e.o.”	
1138	Lemsterland.	Lemmer.	1843	1,1	Spaarbank v/h Dept. Lemmer der M. t. N. v. 't Alg.	
1139	"	"	1878	1,1	Hulpbank.	
1140	"	Oosterzee.	1911	1,1	Coöperatieve Boerenleenbank.	
1141	Menaldumadeel.	Dronrijp.	1905	1,1	Spaarbank v/h Dept. Menaldumadeel der M. t. N. v. 't Alg.	
1142	"	Marssum.	1908	1,1	Spaarbank „Marssum”	
1143	"	Berlikum.	1902	1,1	Coöperatieve Spaar- en Voorschotbank „Berlikum”.	
1144	"	Beetgum.	1918	1,1	Coöperatieve Boerenleenbank „Beetgum e. o.”.	
1145	"	Deinum.	1908	1,1	Coöperatieve Boerenleenbank „Deinum” voor de dorpen Deinum, Boxum en Blessum.	
1146	"	Marssum.	1918	1,1	Coöperatieve Boerenleenbank „Marssum-„Engelum”.	
1147	"	Menaldum.	1911	1,1	Coöperatieve Boerenleenbank.	

Algemeen volgnummer.	Naam der gemeente.	Naam der plaats van vestiging.	Jaar van oprichting.	Aanvang van het boekjaar.	NAAM DER INSTELLING.	AANMERKINGEN.
1.	2.	3.	4.	5.	6.	7.
1148	Oostdongeradeel.	Anjum.	1908	1,1	Coöperatieve Boerenleenbank „Anjum“.	
1149	„	Engwierum.	1917	1,1	Coöperatieve Boerenleenbank.	
1150	Oostellingwerf.	Oldeberkoop.	1902	?	Coöperatieve Voorschot- en Spaarbank . . .	Deze instelling heeft geene gegevens verstrekt.
1151	„	Appelscha.	1911	1,1	Boerenleenbank.	
1152	„	Donkerbroek.	1911	1,1	Boerenleenbank.	
1153	„	Haulerwijk.	1918	1,1	Coöperatieve Boerenleenbank.	
1154	„	Oosterwolde.	1914	1,1	Boerenleenbank.	
1155	Opsterland.	Gorredijk.	1877	1,1	Spaarbank v/h Dept. Gorredijk der M. t. N. v. 't Alg.	
1156	„	Beets.	1911	1,1	Boerenleenbank.	
1157	„	Kortezwaag.	1911	1,1	Boerenleenbank.	
1158	„	Langezwaag.	1911	1,1	Coöperatieve Boerenleenbank.	
1159	„	Lippenhuizen.	1911	1,1	Coöperatieve Boerenleenbank.	
1160	„	Terwispeel.	1907	1,1	Coöperatieve Boerenleenbank „Terwispeel“.	
1161	„	Tijnje.	1907	1,1	Coöperatieve Boerenleenbank.	
1162	„	Ureterp.	1907	1,1	Coöperatieve Boerenleenbank „Ureterp en Siegerswoude“.	
1163	„	Wijnjeterp. (Duurswoude).	1906	1,1	Coöperatieve Boerenleenbank „Wijnjeterp—Duurswoude“.	
1164	„	Gorredijk.	1889	30,11	Hulpbank van de Vereeniging „Plaatselijk-Belang“. (Nutsinstelling).	
1165	Rauwerderhem.	Irnsom.	?	?	Spaarbank	Daar deze instelling geen afzonderlijke administratie heeft, maar een onderdeel van de onder n ^o . 1126 genoemde Spaarbank is, zijn geen gegevens in de Statistiek opgenomen.
1166	„	Rauwerd.	1914	1,1	Boerenleenbank.	
1167	Schoterland.	Heerenveen.	1871	1,1	Vereeniging tot instandhouding der Spaar- en Voorschotbank voor Heerenveen e. o.	De Voorschotbank is opgericht in 1877.
1168	„	Benedenknijpe.	1911	1,1	Coöperatieve Boerenleenbank.	
1169	„	St. Johannesga.	1912	1,1	Boerenleenbank.	
1170	„	Jubbega—Schurega.	1907	1,1	Coöperatieve Boerenleenbank „Jubbega—Schurega“.	
1171	„	Katlijk.	1917	1,1	Boerenleenbank.	
1172	„	Oudehorne.	1913	1,1	Boerenleenbank.	
1173	„	Oudeschoot.	1916	1,1	Boerenleenbank.	
1174	Sloten.	—	1911	1,1	Coöperatieve Boerenleenbank.	
1175	Smallingerland.	Dragten.	1880	1,1	Spaarbank v/h Dept. Dragten der M. t. N. v. 't Alg.	
1176	„	Boornbergum.	1911	1,1	Coöperatieve Boerenleenbank „Boornbergum e. a.“	

Algemeen volgnummer.	Naam der gemeente.	Naam der plaats van vestiging.	Jaar van oprichting.	Aanvang van het boekjaar.	NAAM DER INSTELLING.	AANMERKINGEN.
1.	2.	3.	4.	5.	6.	7.
1177	Smallingerland.	Dragster-Compagnie.	1909	1,1	Coöperatieve Boerenleenbank.	
1178	"	Nijega—Opeinde.	1914	1,1	Coöperatieve Boerenleenbank.	
1179	"	Oudega.	1911	1,1	Coöperatieve Boerenleenbank.	
1180	Sneek.	—	1823	1,1	Spaarbankvereniging.	
1181	"	—	1890	1,1	Spaarbank der St. Josephsvereniging.	
1182	"	—	1909	1,1	Coöperatieve Spaar- en Voorschotbank „Boaz”, afd. Sneek	Deze instelling heeft geene gegevens verstrekt.
1183	"	—	1851	1,1	Hulpbank.	
1184	"	—	1911	1,1	Coöperatieve Sneeker Middenstands-Credietbank	"
1185	Tietjerksteradeel.	Bergum.	1894	1,1	Coöperatieve Spaar- en Voorschotbank voor de dorpen Bergum, Garijp en Suameer .	"
1186	"	Hardegarijp.	1897	1,1	Coöperatieve Voorschot- en Spaarbank voor de dorpen Hardegarijp, Rijperkerk en Tietjerk.	"
1187	"	Oenkerk.	1896	1,1	Coöperatieve Voorschot- en Spaarbank „Trijnwouden”	"
1188	"	Garijp.	1916	1,1	Boerenleenbank.	
1189	"	Oostermeer.	1913	1,1	Coöperatieve Boerenleenbank.	
1190	"	Tietjerk.	1918	1,1	Boerenleenbank „Tietjerk e.o.”	
1191	Utingeradeel.	Akkrum.	1869	1,1	Spaarbank v/h Dept. Akkrum der M. t. N. v. 't Alg.	
1192	"	Oldeboorn.	1878	1,1	Spaarbank v/h Dept. (Oldeboorn der M. t. N. v. 't Alg.	
1193	"	Alkmarijp.	1908	1,1	Coöperatieve Boerenleenbank.	
1194	"	Oldeboorn.	1913	1,1	Coöperatieve Boerenleenbank.	
1195	Westdongeradeel.	Holwerd.	1856	1,1	Spaarbank v/h Dept. Holwerd der M. t. N. v. 't Alg.	
1196	Weststellingwerf.	Wolvega.	1853	1,1	Spaarbank v/h Dept. Wolvega der M. t. N. v. 't Alg.	
1197	"	Boijl.	1912	1,1	Boerenleenbank.	
1198	"	Oldeholtpa.	1907	1,1	Coöperatieve Boerenleenbank „Oldeholtpa”.	
1199	"	Scherpenzeel.	1908	1,1	Coöperatieve Boerenleenbank.	
1200	"	Steggerda.	1912	1,1	Boerenleenbank.	
1201	"	Wolvega.	1912	1,1	Coöperatieve Boerenleenbank.	
1202	Wijmbritseradeel.	Blauwhuis.	1908	1,1	Coöperatieve Boerenleenbank.	
1203	"	Heeg.	1904	1,1	Coöperatieve Boerenleenbank.	
1204	"	Hommerts.	1911	1,1	Boerenleenbank.	
1205	"	Oppenhuizen.	1916	1,1	Boerenleenbank.	

Algemeen volgnummer.	Naam der gemeente.	Naam der plaats van vestiging.	Jaar van oprichting.	Aanvang van het boekjaar.	NAAM DER INSTELLING.	AANMERKINGEN.
1.	2.	3.	4.	5.	6.	7.
1206	Wijmbritseradeel.	Scharnegoutum.	1915	1,1	Boerenleenbank.	
1207	"	Woudsend.	1911	1,1	Boerenleenbank.	
1208	Wonseradeel.	Arum.	1846	1,7	Spaarbank der Departementen Arum c. a. en Witmarsum-Pingjum d. M. t. N. v. 't Alg.	
1209	"	Makkum.	1852	1,5	Spaarbank v/h Dept. Makkum der M. t. N. v. 't Alg.	
1210	"	Burgwerd.	1908	1,1	Coöperatieve Boerenleenbank.	
1211	"	Makkum.	1912	1,1	Coöperatieve Boerenleenbank „Makkum e.o.”	
1212	"	Witmarsum.	1912	1,1	Coöperatieve Boerenleenbank.	
1213	Workum.	—	1817	1,1	Spaarbank v/h Dept. Workum der M. t. N. v. 't Alg.	
1214	"	—	1913	1,1	de Nieuwe R. K. Spaarbank	Deze instelling heeft geene gegevens verstrekt.
1215	"	—	1909	1,1	Coöperatieve Boerenleenbank voor Workum e. o.	
1216	"	—	1892	1,1	Hulpbank.	
Overijssel.						
1217	Zwolle.	—	1818	1,1	Spaarbank v/h Dept. Zwolle der M. t. N. v. 't Alg.	
1218	"	—	1906	1,1	Spaarbank „Sparen is zich zelf bewaren” afd. der R.-K. Werkliedenvereniging „St. Joseph”	Deze instelling heeft geene gegevens verstrekt.
1219	"	—	1908	1,1	Boerenleenbank.	
1220	"	—	1911	1,1	Coöperatieve Middenstands-Credietbank „Boaz”	"
1221	"	—	1635	1,1	Gemeentelijke Bank van Leening.	
1222	Almelo.	—	1839	1,1	Spaarbank v/h Dept. Almelo der M. t. N. v. 't Alg.	
1223	"	—	1914	1,1	Twentsche Spaarbank	"
1224	"	—	1916	1,1	Boerenleenbank.	
1225	"	—	1859	1,1	Hulpbank v/h Dept. Almelo der M. t. N. v. 't Alg.	
1226	Avereest.	—	1859	1,1	Gemeente Spaarbank.	
1227	"	Dedemsvaart.	1899	1,1	Dedemsvaartsche Coöperatieve Spaar-, Hypotheek- en Voorschotbank.	
1228	"	"	1916	1,1	Boerenleenbank.	
1229	"	Dedemsvaart (Sluis 7).	1905	1,1	Coöperatieve Boerenleenbank voor de gemeenten Avereest, Zuidwolde en Ambt-Hardenberg.	
1230	"	Dedemsvaart.	1911	1,1	Dedemsvaartsche Coöperatieve Middenstands Credietbank.	

Algemeen volgnummer.	Naam der gemeente.	Naam der plaats van vestiging.	Jaar van oprichting.	Aanvang van het boekjaar.	NAAM DER INSTELLING.	AANMERKINGEN.
1.	2.	3.	4.	5.	6.	7.
1231	Bathmen.	—	1905	1,1	Coöperatieve Boerenleenbank voor Bathmen e. o.	
1232	Borne.	—	1917	?	Nutsspaarbank	Deze instelling heeft geene gegevens verstrekt.
1233	"	—	1908	1,1	Coöperatieve Boerenleenbank te Borne.	
1234	"	Bornerbroek.	1913	1,1	Boerenleenbank.	
1235	"	—	1894	1,1	Spaarkas „Sparen is zich zelf bewaren”.	
1236	"	—	1913	1,1	Middenstandscredietbank „de Hanzebank”.	"
1237	Dalfsen.	—	1906	1,1	Coöperatieve Boerenleenbank te Dalfsen.	
1238	"	Dalmsholte.	1912	1,1	Boerenleenbank.	
1239	"	Hoonhorst.	1912	1,1	Boerenleenbank.	
1240	Delden (Stad).	—	1842	1,1	Nutsspaarbank.	
1241	"	—	1907	1,1	Coöperatieve Boerenleenbank.	
1242	Denekamp.	—	1908	1,1	Boerenleenbank „Denekamp (Dorp)”.	
1243	"	Lattrop.	1911	1,1	Boerenleenbank.	
1244	Deventer.	—	1841	1,7	Gemeente Spaarbank.	
1245	"	—	1848	1,4	Spaarkas.	
1246	"	—	1904	1,1	Spaarkas der R.-K. Werkliedenvereniging „St. Joseph”	"
1247	"	—	1855	1,1	Hulpbank.	
1248	"	—	1911	?	Middenstands Credietbank.	
1249	Diepenveen.	—	1915	1,1	Boerenleenbank.	
1250	"	Colmschate.	1913	1,1	Boerenleenbank.	
1251	"	Schalkhaar.	1907	1,1	Boerenleenbank.	
1252	Enschede.	—	1897	1,1	Providentia (Spaarbank).	
1253	"	—	1877	1,1	Coöperatieve Spaar- en Voorschotbank.	
1254	Genemuiden.	—	1908	1,1	Coöperatieve Boerenleenbank.	
1255	Giethoorn.	—	1918	1,1	Boerenleenbank.	
1256	Goor.	—	1864	1,1	Spaarbank v/h Dept. Goor der M. t. N. v. 't Alg.	
1257	"	—	1902	1,1	Coöperatieve Boerenleenbank „Kedingen”.	
1258	Gramsbergen.	—	1916	1,1	Boerenleenbank.	
1259	"	Anerveen.	1911	1,1	Coöperatieve Boerenleenbank.	
1260	"	De Krim.	1904	1,1	Coöperatieve Boerenleenbank „De Krim”.	
1261	Haaksbergen.	—	1902	1,1	Coöperatieve Boerenleenbank.	
1262	Ham. (den)	Vroomshoop.	1906	1,1	Coöperatieve Boerenleenbank.	

Algemeen volgnummer.	Naam der gemeente.	Naam der plaats van vestiging.	Jaar van oprichting.	Aanvang van het boekjaar.	NAAM DER INSTELLING.	AANMERKINGEN.
1.	2.	3.	4.	5.	6.	7.
1263	Hardenberg. (Ambt)	—	1906	1,1	Coöperatieve Boerenleenbank.	
1264	"	Slagharen.	1911	1,1	Coöperatieve Boerenleenbank.	
1265	"	—	1913	1,1	Coöperatieve Middenstands-Credietbank	Deze instelling heeft geene gegevens verstrekt.
1266	Hasselt.	—	1917	1,1	Boerenleenbank.	
1267	Heino.	—	1913	1,1	Boerenleenbank.	
1268	"	—	1913	1,1	Boerenleenbank.	
1269	Hellendoorn.	—	1909	1,1	Coöperatieve Boerenleenbank.	
1270	"	Haarle.	1904	1,1	Boerenleenbank.	
1271	Hengelo.	—	1876	1,1	Spaarbank opgericht door het Dept. Hengelo der M. t. N. v. 't Alg.	
1272	"	—	1897	1,1	't Hengelosche Spaarfonds voor jonge werklieden. (Spaarbank)	"
1273	"	—	1911	1,1	Boerenleenbank.	
1274	Holten.	—	1906	1,1	Boerenleenbank voor Holten e. o.	
1275	Kampen.	—	1820	1,1	Nutspaarbank.	
1276	"	—	1896	1,1	Spaarbank v. d. R.-K. Werklieden-vereeniging „St. Josef"	"
1277	"	—	1915	?	Coöp. Voorschot- en Spaarbank „Boaz".	"
1278	"	—	1915	1,1	Coöperatieve Boerenleenbank.	
1279	"	—	1875	1,1	Hulpbank voor minvermogenden der Loge „le Profond Silence".	
1280	"	—	1895	1,1	Rentelooze Voorschotbank.	
1281	Kamperveen.	—	1911	1,1	Coöperatieve Boerenleenbank.	
1282	Lonneker.	—	1902	?	„St. Parcimonia" Spaarbank voor R.-K. arbeiders	"
1283	"	Glanerbrug.	1902	?	„St. Antonius" Spaarbank voor R.-K. arbeiders	"
1284	"	—	1896	1,1	Coöperatieve Landbouwersbank en Handelsvereeniging (Spar- en Voorschotbank).	
1285	Losser.	—	1905	1,1	Coöperatieve Boerenleenbank.	
1286	"	Berghuizen.	1908	1,1	Boerenleenbank.	
1287	"	de Lutte.	1907	1,1	Boerenleenbank.	
1288	Markelo.	—	1908	1,1	Boerenleenbank.	
1289	Nieuwleusen.	—	1908	1,1	Coöperatieve Boerenleenbank.	
1290	Oldemarkt.	—	1912	1,1	Coöperatieve Boerenleenbank.	
1291	Olst.	—	1908	1,1	Boerenleenbank.	
1292	"	—	1918	1,1	Boerenleenbank.	

Algemeen volgnummer.	Naam der gemeente.	Naam der plaats van vestiging.	Jaar van oprichting.	Aanvang van het boekjaar.	NAAM DER INSTELLING.	AANMERKINGEN.
1.	2.	3.	4.	5.	6.	7.
1293	Ommen (Stad).	—	1906	1,1	Coöperatieve Boerenleenbank.	
1294	"	Vilsteren.	1916	1,1	Coöperatieve Boerenleenbank.	
1295	Ootmarsum.	—	1911	1,1	Coöperatieve Boerenleenbank.	
1296	"	—	1913	1,1	Credietbank „de Hanzebank”	Deze instelling heeft geene gegevens verstrekt.
1297	Raalte.	—	1904	1,1	R.-K. Parochiale Boerenleenbank.	
1298	"	—	1914	1,1	Boerenleenbank.	
1299	"	Heeten.	1905	1,1	Boerenleenbank.	
1300	Staphorst.	—	1917	1,1	Boerenleenbank.	
1301	"	Rouveen.	1917	1,1	Boerenleenbank.	
1302	Steenwijk.	—	1842	1,1	Spaarbank v/h Dept. Steenwijk der M. t. N. v. 't Alg.	
1303	Steenwijkerwold.	—	1901	1,1	Coöperatieve Landbouwersbank en Handelsvereniging (Boerenleenbank).	
1304	"	—	1911	1,1	Christelijke Boerenleenbank.	
1305	Tubbergen.	—	1913	1,1	Boerenleenbank.	
1306	"	Albergen.	1908	1,1	Boerenleenbank.	
1307	"	Geesteren.	1908	1,1	Boerenleenbank.	
1308	"	Langeveen.	1907	1,1	Locale Boerenleenbank.	
1309	"	Reutum.	1914	1,1	Boerenleenbank.	
1310	"	Vasse.	1907	1,1	Boerenleenbank.	
1311	Vollenhove. (Ambt)	—	1907	1,1	Coöperatieve Boerenleenbank.	
1312	" (Stad)	—	1870	1,1	Spaarbank v/h Dept. Vollenhove der M. t. N. v. 't Alg.	
1313	Weerselo.	—	1910	1,1	Boerenleenbank.	
1314	"	Rossum.	1909	1,1	Boerenleenbank.	
1315	"	Saasveld.	1914	1,1	Boerenleenbank.	
1316	Wierden.	—	1916	1,1	Spaarbank „Van Klein tot Groot”.	
1317	"	Notter en Zuna.	1910	1,1	Boerenleenbank.	
1318	"	Rectum—Ypelo.	1905	1,1	Boerenleenbank „Rectum-Ypelo”.	
1319	Wijhe.	Boerhaar.	1909	1,1	Boerenleenbank.	
1320	Wilsum.	—	1911	1,1	Coöperatieve Boerenleenbank.	
1321	IJsselmuiden.	—	1906	1,1	Boerenleenbank.	
1322	Zalk en Veecaten.	Zalk.	1917	1,1	Boerenleenbank.	
1323	Zwartsluis.	—	1916	1,1	Coöp. Spaar- en Voorschotbank „Boaz”	
1324	Zwollerkerspel.	Schelle.	1908	1,1	Boerenleenbank.	

Algemeen volgnummer.	Naam der gemeente.	Naam der plaats van vestiging.	Jaar van oprichting.	Aanvang van het boekjaar.	NAAM DER INSTELLING.	AANMERKINGEN.
1.	2.	3.	4.	5.	6.	7.
Groningen.						
1325	Groningen.	—	1820	1,1	Nuttspaarbank.	
1326	"	—	1880	1,1	Stuiversspaarbank v/h Dept. Groningen der M. t. N. v. 't Alg.	Deze instelling heeft geene gegevens verstrekt.
1327	"	—	1911	1,1	Coöperatieve Spaar- en Voorschotbank „Boaz”	"
1328	"	—	1914	1,1	Christelijke Volksspaar- en Credietbank	"
1329	"	—	?	?	Spaarkas opgericht door het R.-K. Parochiaal Kerk- en Armbestuur in de St. Martinus Parochie	"
1330	"	—	1849	1,10	Vereeniging „de Groninger Spaarkas”.	
1331	"	—	1902	?	Rooms-Katholieke Spaarkas „St. Joseph”.	"
1332	"	—	1911	1,1	St. Joseph Stuiversspaarbank	"
1333	"	—	1850	1,1	Vereeniging tot oprichting en instandhouding der Hulpkas voor Israëlieten.	
1334	"	—	1866	1,1	Hulpbank v/h Dept. Groningen der M. t. N. v. 't Alg.	
1335	"	—	1893	1,11	Afd. Groningen v/d „Bond van Orde door Hervorming”. (Hulpbank)	"
1336	"	—	1911	1,1	Fonds tegen den Woeker. (Hulpbank)	"
1337	"	—	1900	1,1	Groninger Voorschotbank.	
1338	"	—	1757	1,1	Gemeentelijke Bank van Leening.	
1339	Aduard.	—	1879	1,1	Spaarbank „Aduard”.	
1340	"	Den Ham.	1862	1,6	Spaarbank v/h Plaatselijk Nut „Den Ham en Fransum”.	
1341	Appingedam.	—	1851	1,1	Spaarbank opgericht door het Dept. Appingedam d. M. t. N. v. 't Alg.	
1342	"	—	1874	1,1	Spaarbank v/h Oud-Diakengezelschap.	
1343	"	—	1911	1,1	De Nieuwe Spaarbank.	
1344	"	—	1912	1,1	Coöperatieve Boerenleenbank.	
1345	Baño.	—	1871	1,1	Spaarbank der Ver. „het Plaatselijk Nut”.	
1346	"	—	1910	1,1	Coöperatieve Boerenleenbank.	
1347	Bedum.	—	1912	1,1	Spaarbank te Bedum.	
1348	"	Onderdendam.	1857	1,1	Nuttspaarbank „Onderdendam”.	
1349	"	—	1912	1,1	Coöperatieve Boerenleenbank.	
1350	"	Zuidwolde.	1911	1,1	Coöp. Boerenleenbank „Zuid-Noordwolde”.	
1351	Beerta.	—	1848	1,1	Spaarbank.	
1352	"	—	1913	1,1	Boerenleenbank.	

Algemeen volgnummer.	Naam der gemeente.	Naam der plaats van vestiging.	Jaar van oprichting.	Aanvang van het boekjaar.	NAAM DER INSTELLING.	AANMERKINGEN.
1.	2.	3.	4.	5.	6.	7.
1353	Beerta.	Nieuw-Beerta.	1912	1,1	Boerenleenbank.	
1354	Bellingwolde.	—	1888	1,6	Spaarbank v/h Dept. Bellingwolde der M. t. N. v. 't Alg.	
1355	„	—	1911	1,1	Coöperatieve Boerenleenbank.	
1356	Bierum.	—	1912	1,1	Vereeniging Spaarbank.	
1357	„	Holwierde.	1866	1,1	Spaarbank „Klein begin”.	
1358	„	Spijk.	1854	1,1	Vereeniging „de Spaarbank”.	
1359	„	Holwierde.	1912	1,1	Boerenleenbank.	
1360	„	Spijk.	1912	1,1	Boerenleenbank.	
1361	Delfzijl.	—	1918	?	Delfzijls Spaarbank	Deze instelling heeft geene gegevens verstrekt.
1362	„	Heveskes.	1869	1,5	Spaarbank v/h Dept. Heveskes der M. t. N. v. 't Alg.	
1363	„	Farnsum.	1910	1,1	Coöperatieve Boerenleenbank.	
1364	Eenrum.	—	1871	1,1	Spaarbank v/h Dept. Eenrum der M. t. N. v. 't Alg.	
1365	„	Pieterburen.	1909	1,1	Spaar- en Voorschotbank „Ten Dijke” . .	„
1366	„	—	1915	1,1	Boerenleenbank.	
1367	„	Pieterburen.	1912	1,1	Boerenleenbank.	
1368	Ezinge.	—	1870	1,1	Spaarbank v/d Ver. „het Plaatselijk Nut”.	
1369	„	Garnwerd.	1876	1,1	Spaarbank v/d Ver. „het Plaatselijk Nut”.	
1370	„	—	1911	1,1	Boerenleenbank.	
1371	Grijpskerk.	—	1874	1,1	Nutsspaarbank.	
1372	„	Kommerzijl.	1872	1,1	Spaarbank „de Vereeniging”.	
1373	„	—	1910	1,1	Coöperatieve Boerenleenbank.	
1374	Haren.	—	1908	1,1	Coöperatieve Boerenleenbank.	
1375	Hoogezand.	Hoogezand en Sappemeer.	1849	1,1	Spaarbank v/d Ver. tot Plaatselijk Nut.	
1376	„	Kiel—Windweer.	1882	1,1	Spaarbank v/d Landbouwvereeniging . .	„
1377	„	—	1914	1,1	Boerenleenbank.	
1378	„	Westerbroek.	1911	1,1	Boerenleenbank.	
1379	Kantens.	—	1907	1,1	Spaarbank opgericht d. d. Vereeniging „de Spaarbank te Kantens”.	
1380	Kloosterburen.	Hornhuizen.	1907	1,1	Spaarbank, opgericht door de Landbouwvereeniging.	
1381	„	—	1914	1,1	Boerenleenbank.	
1382	Leek.	—	1911	1,1	Coöperatieve Boerenleenbank „Leek”.	

Algemeen volgnummer.	Naam der gemeente.	Naam der plaats van vestiging.	Jaar van oprichting.	Aanvang van het boekjaar.	NAAM DER INSTELLING.	AANMERKINGEN.
1.	2.	3.	4.	5.	6.	7.
1383	Leens.	—	1852	1,1	Spaarbank, opgericht v/d Afd. Leens der Groninger Maatschappij van Landbouw en Nijverheid.	
1384	"	Warthuizen.	1880	1,1	Spaarbank v/d afd. Warthuizen der Mij. tot N. v. 't Algem.	
1385	"	—	1911	1,1	Coöperatieve Boerenleenbank.	
1386	Loppersum.	—	1845	1,1	Nutsspaarbank te Loppersum.	
1387	"	—	1910	1,1	Coöperatieve Boerenleenbank.	
1388	Marum.	—	1917	1,1	Boerenleenbank.	
1389	"	de Wilp.	1914	1,1	Boerenleenbank.	
1390	Meeden.	—	1866	1,5	Spaarbank v/h Dept. Meeden der M. t. N. v. 't Alg.	
1391	"	—	1913	1,1	Boerenleenbank.	
1392	Middelstum.	—	1852	1,1	Spaarbank te Middelstum.	
1393	"	—	1911	1,1	Coöperatieve Boerenleenbank.	
1394	Midwolda.	—	1866	1,3	Spaarbank „Midwolda”.	
1395	"	Oostwold.	1859	1,6	Spaarbank „Oostwold”.	
1396	Nieuwe-Pekela.	—	1852	1,1	Spaarbank v/h Dept. Nieuwe-Pekela der M. t. N. v. 't Alg.	
1397	"	—	1915	1,1	Chr. Coöp. Volksspaar- en Voorschotbank.	Deze instelling heeft geene gegevens verstrekt.
1398	"	—	1913	1,1	Boerenleenbank.	
1399	Nieuwe-Schans.	—	1913	1,1	Boerenleenbank.	
1400	Nieuwolda.	—	1857	1,5	Spaarbank v/h Dept. Nieuwolda der M. t. N. v. 't Alg.	
1401	"	—	1910	1,1	Coöperatieve Boerenleenbank.	
1402	Noordbroek.	—	1848	1,1	Nutsspaarbank.	
1403	"	—	1905	1,1	Boerenleenbank.	
1404	"	—	1913	1,1	Boerenleenbank.	
1405	"	—	1914	—	Coöperatieve Middenstands Credietbank	"
1406	Noorddijk.	Middelbert.	1892	1,1	Spaarbank, bijbank v/d Spaarbank te Harkstede.	
1407	"	—	1911	1,1	Boerenleenbank.	
1408	Oldehove.	—	1870	1,1	Spaarbank v/d Ver. „het Plaatselijk Nut”.	
1409	"	—	1911	1,1	Coöperatieve Boerenleenbank.	
1410	Onstwedde.	Stadskanaal.	1910	1,1	Coöperatieve Spaar- en Voorschotbank „Boaz”.	
1411	"	Alteveer.	1916	1,1	Boerenleenbank.	
1412	"	Mussel.	1911	1,1	Boerenleenbank.	

Algemeen volgnummer.	Naam der gemeente.	Naam der plaats van vestiging.	Jaar van oprichting.	Aanvang van het boekjaar.	NAAM DER INSTELLING.	AANMERKINGEN.
1.	2.	3.	4.	5.	6.	7.
1413	Onstwedde.	Musselkanaal.	1913	1,1	Coöperatieve Boerenleenbank.	
1414	"	Stadskanaal.	1907	1,1	Coöperatieve Boerenleenbank.	
1415	Oude-Pekela.	—	1838	1,1	Nutsspaarbank	Deze instelling heeft geene gegevens verstrekt.
1416	"	—	1913	1,1	Boerenleenbank.	
1417	Sappemeer.	—	?	?	Stuiversspaarbank v/d R.-K. werklieven- vereeniging „St. Josef”	"
1418	"	—	1911	1,1	Volkbank van de Vereeniging tot Plaatselijk Nut. (Hulpbank).	
1419	Scheemda.	—	1890	1,5	Spaarbank „Scheemda-Beeta”.	
1420	"	Nieuw-Scheemda.	1909	1,5	Spaarbank „Nieuw-Scheemda”.	
1421	"	—	1914	1,1	Christelijke Coöperatieve Volksspaar- en Voorschotbank	"
1422	"	Nieuw-Scheemda.	1914	1,1	Christelijke Coöperatieve Volksspaar- en Voorschotbank	"
1423	"	Westerlee.	1912	1,1	Boerenleenbank.	
1424	Slochteren.	Harkstede-Scharmer.	1874	1,1	Spaarbank opgericht door de Landbouw- vereeniging Harkstede-Scharmer.	
1425	"	Schildwolde.	1846	1,1	Spaarbank Duurswold.	
1426	"	"	1906	1,1	Coöperatieve Boerenleenbank „Schildwolde en omstreken”.	
1427	Stedum.	—	1916	1,1	Boerenleenbank.	
1428	Ten Boer.	—	1910	1,1	Spaarbank Ten Boer.	
1429	"	Garmerwolde.	1917	1,1	Boerenleenbank.	
1430	"	Ten Post.	1915	1,1	Boerenleenbank.	
1431	"	Woltersum.	1911	1,1	Boerenleenbank.	
1432	Termunten.	Termunterzijl.	1856	1,1	Spaarbank v/h Dept. Termunten der M. t. N. v. 't Alg.	
1433	"	Borgsweer.	1912	1,1	Boerenleenbank.	
1434	"	Woldendorp.	1912	1,1	Coöperatieve Boerenleenbank.	
1435	Uithuizen.	—	?	1,1	R.-K. Parochiale Spaarbank.	
1436	"	—	1846	1,1	Spaarbank v/h Dept. Uithuizen der M. t. N. v. 't Alg.	
1437	"	—	1912	1,1	Boerenleenbank.	
1438	Uithuizemeeden.	—	1866	1,1	Nutsspaarbank.	
1439	"	—	1914	1,1	Nieuwe Spaarbank.	
1440	"	Roodeschool.	1864	1,1	Spaarbank v. d. Vereeniging „de Vrienden- kring”.	
1441	"	—	1906	1,1	Coöperatieve Boerenleenbank.	

Algemeen volgnummer.	Naam der gemeente.	Naam der plaats van vestiging.	Jaar van oprichting.	Aanvang van het boekjaar.	NAAM DER INSTELLING.	AANMERKINGEN.
1.	2.	3.	4.	5.	6.	7.
1442	Usquert.	—	1878	1,1	Spaarbank van de Plaatselijke Maatschappij ter bev. v. Nijverheid.	
1443	"	—	1912	1,1	Boerenleenbank.	
1444	Veendam.	—	1851	1,1	Spaarbank v/h Dept. Veendam der M. t. N. v. 't Alg.	
1445	"	—	1912	1,1	Coöperatieve Boerenleenbank.	
1446	Vlagtwedde.	—	1870	1,1	Spaarbank.	
1447	"	—	1912	1,1	Boerenleenbank.	
1448	"	Boertange.	1912	1,1	Boerenleenbank.	
1449	"	Sellingen.	1918	1,1	Boerenleenbank.	
1450	"	Ter Apelkanaal.	1906	1,1	Coöperatieve Boerenleenbank.	
1451	Warffum.	—	1866	1,1	Spaarbank v/d Ver. tot bevordering van welvaart in de gemeente Warffum.	
1452	"	—	1911	1,1	Boerenleenbank.	
1453	Wedde.	Blijham.	1861	1,6	Spaarbank v/h Plaatselijk Nut.	
1454	"	—	1912	1,1	Boerenleenbank.	
1455	"	Blijham.	1913	1,1	Boerenleenbank.	
1456	Wildervank.	—	1844	1,6	Nutsspaarbank	Deze instelling heeft geene gegevens verstrekt.
1457	"	Stadskanaal.	1859	1,6	Spaarbank	"
1458	Winschoten.	—	1912	1,1	Spaar- en Voorschotbank	De Voorschotbank heeft geene gegevens verstrekt.
1459	Winsum.	—	1864	1,1	Spaarbank opgericht door het Dept. Winsum der M. t. N. v. 't Alg.	
1460	"	—	1912	1,1	Boerenleenbank.	
1461	't Zandt.	—	1855	1,1	Spaarbank v/h Dept. 't Zandt der M. t. N. v. 't Alg.	
1462	"	—	1910	1,1	Coöperatieve Boerenleenbank.	
1463	Zuidbroek.	—	1899	1,1	Spaarbank „Zuidbroek”.	
1464	Zuidhorn.	—	1879	1,1	Nutsspaarbank „Zuidhorn”.	
1465	"	Noordhorn.	1877	1,1	Spaarbank der Ver. „Plaatselijk Nut”.	
1466	"	—	1910	1,1	Coöperatieve Boerenleenbank.	
Drenthe.						
1467	Assen.	—	1872	1,1	Nutsspaarbank.	
1468	"	—	1911	1,1	Spaar- en Voorschotbank der Vereeniging „Boaz”	Deze instelling heeft geene gegevens verstrekt.
1469	"	Kloosterveen.	1902	1,1	Coöperatieve Boerenleenbank.	
1470	"	—	1868	1,1	Vereeniging „de Hulphank”.	

Algemeen volgnummer.	Naam der gemeente.	Naam der plaats van vestiging.	Jaar van oprichting.	Aanvang van het boekjaar.	NAAM DER INSTELLING.	AANMERKINGEN.
1.	2.	3.	4.	5.	6.	7.
1471	Assen.	—	1848	1,1	Bank van Leening	Door het gemeentebestuur is aan den houder der bank tot wederopzeggings toe concessie verleend. De gemeente geniet geene voordeelen.
1472	Anloo.	Annen.	1914	1,1	Coöperatieve Boerenleenbank.	
1473	"	Annerveen.	1904	1,1	Coöperatieve Boerenleenbank.	
1474	"	Eext.	1918	1,1	Boerenleenbank.	
1475	Beilen.	—	1906	1,1	Coöperatieve Boerenleenbank voor Beilen e.o.	
1476	"	Wijster.	1904	1,1	Coöperatieve Boerenleenbank voor Wijster e. o.	
1477	Borger.	—	1902	1,1	Coöperatieve Boerenleenbank „Borger”.	
1478	"	Buinen.	1908	1,1	Coöperatieve Boerenleenbank „Buinen e.o.”	
1479	"	Buinerveen.	1906	1,1	Coöperatieve Boerenleenbank „Buinerveen”.	
1480	Coevorden.	—	1909	1,1	Coöperatieve Coevorder Credietbank voor den Middenstand	Deze instelling heeft geene gegevens verstrekt.
1481	"	—	1906	1,1	Boerenleenbank.	
1482	Dalen.	—	1862	1,1	Nutsspaarbank te Dalen.	
1483	"	—	1912	1,1	Coöperatieve Boerenleenbank.	
1484	"	Dalerveen.	1907	1,1	Coöperatieve Boerenleenbank.	
1485	Diever.	—	1914	1,1	Boerenleenbank.	
1486	Dwingelo.	—	1911	1,1	Coöperatieve Boerenleenbank.	
1487	Eelde.	—	1911	1,1	Coöperatieve Boerenleenbank.	
1488	Emmen.	—	1911	1,1	Coöperatieve Boerenleenbank.	
1489	"	Barger-Compas- cuum.	1908	1,1	Coöperatieve Boerenleenbank „Barger- Compascuum”.	
1490	"	Barger-Ooster- veen.	1916	1,1	Boerenleenbank „Klazienaveen”.	
1491	"	Barger-Ooster- veld.	1914	1,1	Boerenleenbank.	
1492	"	Emmer Compas- cuum.	1910	1,1	Boerenleenbank „Munstersche-Veld”.	
1493	"	"	1911	1,1	Coöperatieve Boerenleenbank.	
1494	"	Erica.	1910	1,1	Boerenleenbank.	
1495	"	Nieuw- Amsterdam.	1915	1,1	Boerenleenbank.	
1496	"	Nieuw-Dordrecht.	1906	1,1	Coöperatieve Boerenleenbank.	
1497	"	Nieuw-Weerdinge.	1908	1,1	Coöperatieve Boerenleenbank.	
1498	"	Oranjedorp.	1910	1,1	Coöperatieve Boerenleenbank.	
1499	"	Roswinkel.	1909	1,1	Coöperatieve Boerenleenbank.	

Algemeen volgnummer.	Naam der gemeente.	Naam der plaats van vestiging.	Jaar van oprichting.	Aanvang van het boekjaar.	NAAM DER INSTELLING.	AANMERKINGEN.
1.	2.	3.	4.	5.	6.	7.
1500	Emmen.	Weerdingen.	1911	1,1	Locale Boerenleenbank.	
1501	"	Zuid-Barge.	1905	1,1	Coöperatieve Boerenleenbank „Zuid-Barge en omstreken”.	
1502	Gasselte.	—	1915	1,1	Boerenleenbank.	
1503	"	Gasselter-Nijveen.	1907	1,1	Boerenleenbank.	
1504	Gieten.	—	1865	1,1	Spaarbank v/h Dept. Gieten der M. t. N. v. 't Alg.	Deze instelling heeft geene gegevens ver- strekt.
1505	"	—	1914	1,1	Boerenleenbank.	
1506	"	Gieterveen.	1914	1,1	Boerenleenbank.	
1507	"	—	1895	1,1	Hulpbank.	
1508	Hoogeveen.	—	1865	1,1	Spaarbank te Hoogeveen.	
1509	"	—	1896	1,1	Drentsche Landbouwcredietbank (Spaar- en Voorschotbank).	De Spaarbank heeft geene gegevens ver- strekt.
1510	"	—	1911	1,1	Coöperatieve Boerenleenbank.	
1511	"	Hollandsche-Veld.	1907	1,1	Coöperatieve Boerenleenbank „Dwarsgat”.	
1512	Meppel.	—	1840	1,5	Spaarbank v/h Dept. Meppel der M. t. N. v. 't Alg.	
1513	"	—	1909	1,1	Coöperatieve Spaar- en Voorschotbank Boaz" voor Meppel e.o.	Deze instelling heeft geene gegevens ver- strekt.
1514	"	—	1909	1,1	Coöperatieve Middenstands Credietbank. (Hulpbank)	"
1515	"	—	1909	1,1	Coöperatieve Landbouwersbank en Handels- vereniging (Boerenleenbank).	
1516	"	—	1855	1,4	Spaarkas.	
1517	Norg.	—	1908	1,1	Coöperatieve Raiffeisenbank.	
1518	Odoorn.	—	1905	1,1	Coöperatieve Boerenleenbank „Odoorn- Valthe”.	
1519	"	Exloo.	1910	1,1	Coöperatie Boerenleenbank „Exloo”.	
1520	Oosterhesselen.	Gees.	1904	1,1	Boerenleenbank „Oosterhesselen”.	
1521	"	Zwindersche-Veld.	1914	1,1	Boerenleenbank.	
1522	Peize.	—	1909	1,1	Coöperatieve Boerenleenbank.	
1523	Roden.	—	1905	1,1	Coöperatieve Boerenleenbank.	
1524	Rolde.	—	1904	1,1	Coöperatieve Boerenleenbank te Rolde.	
1525	Ruinen.	—	1865	1,5	Spaarbank opgericht van wege het leesge- zelschap „Nut en Genoegen”.	
1526	Schoonebeek.	Nieuw-Schoone- beek.	1906	1,1	Boerenleenbank	
1527	"	Oud-Schoonebeek.	1914	1,1	Boerenleenbank,	
1528	Sleen.	—	1906	1,1	Boerenleenbank.	

Algemeen volgnummer.	Naam der gemeente.	Naam der plaats van vestiging.	Jaar van oprichting.	Aanvang van het boekjaar.	— NAAM DER INSTELLING.	AANMERKINGEN.
1.	2.	3.	4.	5.	6.	7.
1529	Smilde.	Bovensmilde.	1904	1,1	Coöperatieve Boerenleenbank „Bovensmilde”.	
1530	„	Hoogersmilde.	1906	1,1	Coöperatieve Boerenleenbank „Hoogersmilde”.	
1531	„	Hijkersmilde.	1906	1,1	Coöperatieve Boerenleenbank.	
1532	Vledder.	—	1905	1,1	Coöperatieve Boerenleenbank.	
1533	Vries.	—	1904	1,1	Coöperatieve Boerenleenbank.	
1534	Westerbork.	—	1912	1,1	Coöperatieve Boerenleenbank.	
1535	Wijk. (De)	—	1871	1,1	Nuts-Spaarbank.	
1536	„	Koekange.	1905	1,1	Coöperatieve Boerenleenbank voor Koekange, Weerwille en Berghuizen.	
1537	Zuidlaren.	—	1906	1,1	Coöperatieve Boerenleenbank.	
1538	Zuidwolde.	—	1908	1,1	Coöperatieve Boerenleenbank „Zuidwolde”.	
1539	Zweeloo.	—	1906	1,1	Coöperatieve Boerenleenbank.	
Limburg.						
1540	Maastricht.	—	1853	1,1	Gemeente Spaarbank van Maastricht.	
1541	„	—	1876	1,4	Spaarbank v/d Instelling „de H. Familie”.	
1542	„	—	1916	1,1	Centrale Spaarbank „de Volksbank”	
1543	„	Caberg.	1908	1,1	Boerenleenbank.	
1544	„	St. Pieter.	1905	1,1	Boerenleenbank.	
1545	„	Wilré.	1908	1,1	Boerenleenbank.	
1546	„	—	1903	1,1	Gemeentelijke Bank van Leening.	
1547	Arcen en Velden.	Arcen.	1909	1,1	Boerenleenbank „Arcen”.	
1548	„	Velden.	1903	1,1	Boerenleenbank „Velden”.	
1549	Baexem.	—	1899	1,1	Boerenleenbank „Baexem”.	
1550	Beegden.	—	1912	1,1	Boerenleenbank „Beegden”.	
1551	Beek.	—	1906	1,1	Boerenleenbank.	
1552	„	—	?	?	Middenstands Credietbank „de Hanzebank”.	Deze instelling heeft geens gegevens verstrekt.
1553	Beesel.	—	1898	1,1	Boerenleenbank.	
1554	„	Reuver.	1909	1,1	Boerenleenbank.	
1555	Belfeld.	—	1906	1,1	Boerenleenbank.	
1556	Bergen.	—	1909	1,1	Boerenleenbank.	
1557	„	Afferden.	1911	1,1	Boerenleenbank.	
1558	„	Heijen.	1909	1,1	Boerenleenbank.	
1559	„	Well.	1911	1,1	Boerenleenbank.	
1560	Berg en Terblijt.	—	1905	1,1	Boerenleenbank.	

Algemeen volgnummer.	Naam der gemeente.	Naam der plaats van vestiging.	Jaar van oprichting.	Aanvang van het boekjaar.	NAAM DER INSTELLING.	AANMERKINGEN.
1.	2.	3.	4.	5.	6.	7.
1561	Bocholtz.	—	1904	1,1	Boerenleenbank.	
1562	Born.	—	1906	1,1	Boerenleenbank „Born”.	
1563	Broekhuizen.	Broekhuizervorst.	1916	1,1	Boerenleenbank.	
1564	Buggenum.	—	1898	1,1	Boerenleenbank.	
1565	Bunde.	—	1909	1,1	Boerenleenbank „Bunde”.	
1566	Cadier en Keer.	—	1907	1,1	Boerenleenbank „Cadier en Keer”.	
1567	Echt.	—	1903	1,1	Boerenleenbank.	
1568	„	Koningsbosch.	1913	1,1	Boerenleenbank.	
1569	„	Peij.	1904	1,1	Boerenleenbank.	
1570	Eijsden.	—	1910	1,1	Boerenleenbank van Eijsden.	
1571	Elsloo.	—	1908	1,1	Boerenleenbank.	
1572	St. Geertruid.	—	1913	1,1	Boerenleenbank.	
1573	Geleen.	—	1915	1,1	Boerenleenbank.	
1574	„	Lutterade.	1915	1,1	Boerenleenbank.	
1575	Gennep.	—	1915	1,1	Spaarbank „de Hanzebank”	Deze instelling heeft geene gegevens verstrekt.
1576	Geulle.	—	1917	1,1	Boerenleenbank.	
1577	Grathem.	—	1908	1,1	Boerenleenbank „Grathem”.	
1578	Grevenbicht.	—	1910	1,1	Boerenleenbank.	
1579	Gronsveld.	—	1909	1,1	Boerenleenbank.	
1580	„	Eckelrade.	1912	1,1	Boerenleenbank.	
1581	Grubbenvorst.	—	1907	1,1	Boerenleenbank.	
1582	„	Capel in 't Zand.	1916	1,1	Boerenleenbank.	
1583	„	Lottum.	1905	1,1	Boerenleenbank.	
1584	Gulpen.	Reijmerstok.	1909	1,1	Boerenleenbank.	
1585	Haalen.	—	1904	1,1	Boerenleenbank.	
1586	Heel en Panheel.	Heel.	1898	1,1	Boerenleenbank „Heel en Panheel”.	
1587	Heer.	—	1903	1,1	Boerenleenbank.	
1588	Heerlen.	—	1909	1,1	R. K. Spaarvereniging „St. Pancratius” (Spaarkas).	
1589	Heijthuisen.	—	1905	1,1	Boerenleenbank.	
1590	Helden.	—	1901	1,1	Boerenleenbank.	
1591	„	Panningen.	1905	1,1	Boerenleenbank.	
1592	Herten.	—	1902	1,1	Boerenleenbank „Herten”.	
1593	Hoensbroek.	—	1911	1,1	Boerenleenbank.	

Algemeen volgnummer.	Naam der gemeente.	Naam der plaats van vestiging.	Jaar van oprichting.	Aanvang van het boekjaar.	NAAM DER INSTELLING.	AANMERKINGEN.
1.	2.	3.	4.	5.	6.	7.
1594	Horn.	—	1904	1,1	Boerenleenbank „Horn”.	
1595	Horst.	—	1911	1,1	Boerenleenbank „Horst (dorp)”.	
1596	„	America.	1909	1,1	Boerenleenbank „America”.	
1597	„	Meterik.	1909	1,1	Boerenleenbank.	
1598	Honthem.	—	1913	1,1	Boerenleenbank.	
1599	Hulsberg.	—	1904	1,1	Coöperatieve Boerenleenbank.	
1600	Hunsel.	—	1890	1,1	Boerenleenbank.	
1601	„	Ell.	1898	1,1	Boerenleenbank.	
1602	Itteren.	—	1916	1,1	Boerenleenbank.	
1603	Ittervoort.	—	1909	1,1	Boerenleenbank „Ittervoort”.	
1604	Kerkrade.	—	1898	1,1	Coöperatieve Boerenleenbank „Kerkrade”.	
1605	Kessel.	—	1903	1,1	Boerenleenbank.	
1606	Klimmen.	—	1908	1,1	Boerenleenbank.	
1607	Limbricht.	—	1917	1,1	Boerenleenbank.	
1608	„	Einighausen.	1916	1,1	Boerenleenbank.	
1609	„	Guttecoven.	1917	1,1	Boerenleenbank.	
1610	Linne.	—	1907	1,1	Boerenleenbank.	
1611	Maasbracht.	—	1898	1,1	Boerenleenbank.	
1612	Maasbree.	Blerick.	1906	?	Schoolspaarbank door middel van Spaarbankzegels	Deze instelling heeft geene gegevens verstrekt.
1613	„	—	1909	1,1	Boerenleenbank „Maasbree”.	
1614	„	Baarlo.	1903	1,1	Boerenleenbank.	
1615	„	Blerick.	1905	1,1	Boerenleenbank.	
1616	Maasniel.	—	1904	1,1	Boerenleenbank.	
1617	Margraten.	—	1906	1,1	Boerenleenbank „Margraten”.	
1618	Meerlo.	—	1909	1,1	Vereeniging Boerenleenbank.	
1619	„	Blitterswijk.	1907	1,1	Coöperatieve Boerenleenbank.	
1620	„	Swolgen.	1917	1,1	Boerenleenbank.	
1621	Meerssen.	—	1906	1,1	Boerenleenbank.	
1622	Meijel.	—	1897	1,1	Coöperatieve Boerenleenbank.	
1623	Melick en Herkenbosch.	Herkenbosch.	1904	1,1	Boerenleenbank.	
1624	„	Melick.	1903	1,1	Boerenleenbank.	
1625	Mheer.	—	1909	1,1	Boerenleenbank „Mheer”.	
1626	Montfort.	—	1901	1,1	Coöperatieve Boerenleenbank.	

Algemeen volgnummer.	Naam der gemeente.	Naam der plaats van vestiging.	Jaar van oprichting.	Aanvang van het boekjaar.	NAAM DER INSTELLING.	AANMERKINGEN.
1.	2.	3.	4.	5.	6.	7.
1627	Mook.	—	1906	1,1	Boerenleenbank.	
1628	"	Middelaar.	1906	1,1	Boerenleenbank te Middelaar.	
1629	Munstergeleen.	—	1917	1,1	Boerenleenbank.	
1630	Nederweert.	—	1901	1,1	Boerenleenbank „Nederweert“.	
1631	"	Leveroij.	1909	1,1	Boerenleenbank „Leveroij“.	
1632	"	Ospel.	1906	1,1	Boerenleenbank.	
1633	Neer.	—	1904	1,1	Boerenleenbank.	
1634	Neeritter.	—	1912	1,1	Boerenleenbank.	
1635	Nieuwenhagen.	—	1908	1,1	Boerenleenbank.	
1636	Nieuwstadt.	—	1908	1,1	Boerenleenbank „Nieuwstadt“.	
1637	Nunhem.	—	1914	1,1	Boerenleenbank.	
1638	Nuth.	—	1904	1,1	Boerenleenbank.	
1639	Odiliënberg. (St)	—	1902	1,1	Boerenleenbank.	
1640	Ohé en Laak.	—	1907	1,1	Boerenleenbank.	
1641	Oirsbeek.	Doenrade.	1917	1,1	Boerenleenbank.	
1642	Ottersum.	—	1906	1,1	Boerenleenbank.	
1643	Posterholt.	—	1903	1,3	Spaarbank „Meer Rente“.	
1644	"	—	1902	1,1	Raiffeisenbank.	
1645	Roermond.	—	1880	1,4	Roermondsche Spaarbankvereniging.	
1646	Roggel.	—	1903	1,1	Boerenleenbank.	
1647	Roosteren.	—	1916	1,1	Boerenleenbank.	
1648	Schaesberg.	—	1910	1,1	Boerenleenbank.	
1649	Schimmert.	—	1905	1,1	Boerenleenbank te Schimmert.	
1650	Schinnen.	—	1897	1,1	Boerenleenbank.	
1651	Schin op Geulle.	—	1908	1,1	Boerenleenbank.	
1652	Schinveld.	—	1912	1,1	Boerenleenbank.	
1653	Sevenum.	—	1905	1,1	Boerenleenbank „Sevenum“.	
1654	"	—	1916	1,1	Boerenleenbank.	
1655	Simpelveld.	—	1908	1,1	Boerenleenbank.	
1656	Sittard.	—	?	?	R. K. Volksspaarbank	Deze instelling heeft geene gegevens verstrekt.
1657	Spaubeek.	—	1909	1,1	Boerenleenbank.	
1658	Stein.	—	1906	1,1	Boerenleenbank.	
1659	Stevensweert.	—	1905	1,1	Boerenleenbank.	
1660	Stramproij.	—	1902	1,1	Boerenleenbank.	

Algemeen volgnummer.	Naam der gemeente.	Naam der plaats van vestiging.	Jaar van oprichting.	Aanvang van het boekjaar.	NAAM DER INSTELLING.	AANMERKINGEN.
1.	2.	3.	4.	5.	6.	7.
1661	Susteren.	—	1911	1,1	Boerenleenbank.	
1662	"	Dieteren.	1915	1,1	Boerenleenbank.	
1663	Swalmen.	—	1899	1,1	Swalmens Coöperatieve Boerenleenbank.	
1664	Tegelen.	—	1917	1,1	Boerenleenbank.	
1665	Thorn.	—	1905	1,1	Boerenleenbank te Thorn.	
1666	Ubach over Worms.	—	1908	1,1	Boerenleenbank te Ubach over Worms.	
1667	Ulestraten.	—	1906	1,1	Boerenleenbank.	
1668	Urmond.	—	1914	1,1	Boerenleenbank.	
1669	"	Berg a/d Maas.	1912	1,1	Boerenleenbank.	
1670	Vaals.	Vijlen.	1905	1,1	Boerenleenbank.	
1671	Venlo.	—	1906	1,1	Gemeente Spaarbank.	
1672	"	—	1902	1,1	Boerenleenbank.	
1673	Venray.	—	1899	1,1	Boerenleenbank.	
1674	"	Leunen.	1918	1,1	Boerenleenbank.	
1675	"	Merselo.	1917	1,1	Boerenleenbank.	
1676	"	Oirlo.	1911	1,1	Boerenleenbank.	
1677	Vlodrop.	—	1902	1,1	Vereeniging Boerenleenbank.	
1678	Voerendaal.	—	1911	1,1	Boerenleenbank.	
1679	"	Ubachsberg.	1909	1,1	Boerenleenbank.	
1680	Wanssum.	—	1906	1,1	Boerenleenbank.	
1681	Weert.	—	1903	1,1	Boerenleenbank.	
1682	"	Tungelroy.	1903	1,1	Boerenleenbank.	
1683	Wessem.	—	1904	1,1	Boerenleenbank.	
1684	Wittem.	Epen.	1910	1,1	Boerenleenbank.	
1685	"	Eijs.	1901	1,1	Boerenleenbank „Eijs-Wittem”.	
1686	"	Mechelen.	1903	1,1	Boerenleenbank.	
1687	Wijlre.	—	1901	1,1	Boerenleenbank.	
1688	Wijnandsrade.	—	1912	1,1	Boerenleenbank „Wijnandsrade (Dorp)”.	

I.

SPAARBANKEN.

SPARRBANKEN

1. Inleggersrekening.

N A A M DER PROVINCIE.	Aantal instellingen.		Aantal inlagen gedurende het boekjaar.	Aantal uitbetalingen gedurende het boekjaar.	Aantal boekjes aan het einde van het boekjaar.	INLEGGERSREKENING.					Totaal der kolommen 6, 7 en 8, resp. 9 en 10.
	volgens het Algemeen Register.	die gegevens voor deze rekening hebben verstrekt.				Tegood	Bedrag	Bedrag	Tegood		
						der inleggers aan het einde van het vorig boekjaar.	der inlagen gedurende het boekjaar. (Hieronder niet opgenomen de rente, die bij het tegoed is gevoegd.)	der aan de inleggers toegekende rente.	der uitbetalingen gedurende het boekjaar.	der inleggers aan het einde van het boekjaar.	
1.	2.	3.	4.	5.	6.	7.	8.	9.	10.	11.	
Rijkspostspaarbank . . .	1	1	1 955 867	1 129 919	1 816 735	Gld. 222 840 058	Gld. 104 884 815	Gld. 5 798 282	Gld. 91 767 810	Gld. 241 755 345	Gld. 333 523 155
Spaarbank van het Ned. Onderw.-Genootsch. . .	1	1	—	—	—	2 491 147	358 906	89 957	383 853	2 556 157	2 940 011
Noordbrabant	30	11	14 348	7 037	16 061	3 773 376	1 285 869	115 644	1 020 823	4 159 066	5 179 889
Gelderland	47	36	93 663	54 808	63 624	21 653 444	10 807 429	626 148	8 523 571	24 563 450	33 087 021
Zuidholland	66	47	396 063	163 536	218 000	39 789 452	33 253 293	1 181 665	27 231 096	46 998 313	74 229 409
Noordholland	78	56	138 715	111 450	109 805	22 023 338	13 229 481	661 139	10 910 860	25 008 093	35 918 958
Zeeland	8	6	12 130	4 867	11 471	2 057 056	623 301	63 779	570 869	2 173 767	2 744 636
Utrecht	15	11	16 532	11 240	15 998	6 315 226	2 023 749	219 972	1 398 026	7 165 922	8 563 947
Friesland	50	37	31 584	18 235	32 659	12 052 012	4 932 948	401 125	4 402 059	12 984 027	17 336 085
Overijssel	24	15	28 335	14 096	25 264	10 808 417	4 993 303	353 603	3 566 428	12 593 895	16 160 323
Groningen	71	59	38 798	20 391	50 493	26 318 881	8 174 075	960 746	5 242 359	30 210 844	35 453 703
Drenthe	10	6	2 165	1 190	3 963	1 913 493	474 538	53 822	264 463	2 177 439	2 441 903
Limburg	9	6	28 440	8 850	13 841	4 856 828	2 501 338	161 435	1 703 454	5 816 146	7 519 601
Totaal voor het Rijk .	410	292	2 756 690	1 550 789	2 377 914	376 902 728	187 553 595	10 692 317	156 986 170	413 162 471	575 148 641

2. Kapitaalrekening.

N A A M DER PROVINCIE.		Aantal instellingen.		K A P I T A A L R E K E N I N G (op het einde van het boekjaar).													
		volgens het Algemeen Register. die gegevens voor deze rekening hebben verstrekt.	Effecten.	Kantoor- meubelen en andere dergelijke roerende goederen.	On- roerende eigen- dommen.	Hypo- theken.	Voor- schotten tegen onderpand van effecten.	Andere voor- schotten.	Gelden in handen van derden.	Gelden in kas.	Tekort der balans.	P A S S I E V E N.			TOTAAL.		
Tegood der inleggers.	Bedrag van de reserve.											Overige credi- teuren.	Kolom 3-11 en kolom 12-14.				
1.	2.	3.	4.	5.	6.	7.	8.	9.	10.	11.	12.	13.	14.	15.			
		Gld.	Gld.	Gld.	Gld.	Gld.	Gld.	Gld.	Gld.	Gld.	Gld.	Gld.	Gld.	Gld.			
Rijkspostspaar- bank	1	1	228 690 421	—	750 399	—	6 580 000	2 526 601	2 056 974	4 823 947	25 296 027	241 755 345	750 399	28 219 226	270 724 970		
Spaarbank van het Ned. Onderw. Genootschap. . .	1	1	843 675	—	30 000	1 305 875	410 000	—	38 898	17 492	—	2 556 157	89 076	506	2 645 740		
Noordbrabant . . .	30	9	3 293 202	1 227	38 100	571 488	—	2 476	121 082	80 915	—	3 753 237	338 997	16 256	4 108 490		
Gelderland	47	31	13 672 146	5 411	407 924	6 780 991	1 312 568	756 911	709 002	391 173	476 719	22 976 229	1 259 875	276 760	24 512 865		
Zuidholland	66	38	23 491 626	12 418	947 194	11 067 445	3 202 766	842 631	7 460 233	830 815	6 747	45 609 816	1 695 801	556 253	47 861 875		
Noordholland . . .	78	47	15 415 699	1 871	498 878	3 982 485	3 554 542	451 002	548 320	551 006	23 513	23 962 698	955 362	109 256	25 027 816		
Zeeland	8	4	1 545 461	128	9 501	201 713	111 000	16 349	35 564	289 312	—	2 008 579	198 749	1 699	2 209 027		
Utrecht	15	7	4 463 730	3 134	132 100	1 504 388	155 000	45 560	71 435	395 281	31 364	6 451 354	346 560	4 078	6 801 992		
Friesland	50	30	8 402 731	14 846	376 103	2 963 021	26 301	421 988	544 898	131 236	9 647	12 157 866	607 913	124 972	12 890 771		
Overijssel	24	12	6 907 924	1 004	91 333	3 432 820	629 476	357 236	533 873	151 528	98 161	11 703 141	311 621	238 597	12 253 359		
Groningen	71	53	17 074 546	8 123	137 922	11 932 648	161 554	205 106	1 309 233	230 312	19 857	29 003 664	2 000 986	74 651	31 079 300		
Drenthe	10	5	1 396 530	601	5 500	319 068	—	5 248	78 534	41 651	—	1 754 145	92 987	—	1 847 132		
Limburg	9	5	3 027 363	4 547	—	2 215 405	6 000	—	257 311	112 670	206 413	5 750 571	55 615	23 523	5 829 710		
Totaal v/h Rijk.	410	243	328 225 054	53 311	3 424 957	46 327 347	16 149 827	5 631 109	13 765 157	8 047 338	26 168 446	409 442 822	8 703 942	29 645 732	447 792 546		

3. Winst- en Verliesrekening.

NAAM DER PROVINCIE.		Aantal instellingen.		WINST- EN VERLIESREKENING.													
		volgens het Algemeen Register.	die gegevens voor deze rekening hebben verstrekt.	B A T E N.						L A S T E N.						Winst.	Verlies.
				Renten van effecten, hypotheeken, enz.	Huren van onroerende eigendommen voor zoover deze niet bij de instelling in gebruik zijn.	Waardevermeerdering van effecten door koersverschillen.	Winst bij realisatie van effecten.	Baten uit anderen hoofde (vrijwillige bijdragen, enz.).	Totaal der baten.	Bedrag der aan de inleggers toegekende rente.	Administratiekosten.	Waardevermindering van effecten door koersverschillen.	Verlies bij realisatie van effecten.	Lasten uit anderen hoofde (uitkeeringen, bijdragen, afschrijving door waardevermindering van bezittingen, enz.).	Totaal der lasten.		
1.	2.	3.	4.	5.	6.	7.	8.	9.	10.	11.	12.	13.	14.	15.	16.		
Rijkspostspaarbank	1	1	Gld. 9 733 251	—	—	297 291	8 328	10 038 870	5 795 282	1 194 400	10 493 901	—	919 599	18 406 181	—	8 387 311	
Spaarbank van het Ned. Onderw.-Genootschap	1	1	106 716	2 550	—	—	—	109 266	89 957	4 017	—	321	14 971	109 266	—	—	
Noordbrabant	30	6	77 530	405	—	3 052	—	80 987	55 289	7 230	92 714	4	248	155 535	204	74 752	
Gelderland	47	27	909 883	15 597	9 364	10 681	90 537	1 030 061	807 923	69 450	774 295	10	60 883	1 512 566	32 926	515 480	
Zuidholland	66	29	1 674 100	35 276	17 083	20 574	306 883	2 053 916	1 097 782	289 725	1 460 272	1 537	36 067	2 885 383	56 588	888 056	
Noordholland	78	43	918 204	24 811	15 377	76 547	11 651	1 046 591	629 494	159 117	468 636	7 924	43 187	1 398 357	35 361	297 127	
Zeeland	8	4	87 430	300	—	713	—	88 443	58 591	10 113	56 242	501	2 605	128 050	9 753	49 361	
Utrecht	15	4	231 075	1 400	1 094	—	65 523	299 093	182 621	18 414	283 417	—	63 205	552 657	2 203	255 768	
Friesland	50	22	434 260	7 164	28 922	995	60 350	531 592	320 967	22 738	477 904	3 451	13 791	838 851	23 173	330 332	
Overijssel	24	10	430 278	5 746	10 984	6 055	5 267	458 330	290 264	20 258	461 745	3 477	49 842	825 585	11 311	378 567	
Groningen	71	43	1 100 233	4 336	8 526	12 234	11 912	1 137 241	838 807	37 352	830 846	811	40 425	1 748 241	12 329	633 329	
Drenthe	10	3	43 269	762	—	333	—	47 363	35 075	3 110	17 401	—	1 594	57 180	2 855	12 672	
Limburg	9	3	194 330	—	—	234	193	194 757	153 636	9 901	136 507	559	3 397	304 500	2 092	111 834	
Totaal v/h Rijk	410	196	15 943 557	98 348	85 351	428 703	560 644	17 116 609	10 158 693	1 845 875	15 558 879	18 596	1 250 313	23 832 354	188 794	11 904 539	

5. Overzicht der Spaarbankboekjes in omloop.

N A A M DER PROVINCIE.	Aantal instellingen.		Getal Spaarbankboekjes met een tegoed van						Aantal hieronder begrepen collectieve School- spaar- boekjes.	A A N M E R K I N G E N.
	volgens het Algemeen Register.	die gegevens voor dit overzicht hebben verstrekt.	minder	f 1,— tot	f 10,— tot	f 100,— tot	f 1000,— en	Totaal.		
			f 1,— dan	f 10,— beneden	f 100,— beneden	f 1000,— beneden	hooger.			
1.	2.	3.	4.	5.	6.	7.	8.	9.	10.	
Rijkspostspaarbank 1)	1	1	490 637	397 166	447 440	467 733	13 759	1 816 735	—	<p>1) Van het in kolom 6 genoemde aantal behoort een niet genoemd deel in kolom 7 en is gesplitst als volgt:</p> <p>van f 100 tot f 800 392 920 " " 800 " " 1200 74 813 Totaal 467 733</p> <p>Voorts zijn in geen der kolommen 3—7 vermeld de volgende aantallen boekjes welke in kolom 8 genoemd zijn voor:</p> <p>Noordbrabant 8 117 Gelderland 5 486 Zuidholland 10 362 Noordholland 9 211 Zeeland 393 Utrecht 3 239 Friesland 3 996 Overijssel 4 276 Groningen 5 398 Drenthe 900 Limburg 1 641 Totaal v/h Rijk 53 019</p>
Spaarbank v/h Ned. Onderw. Genootsch.	1	—	—	—	—	—	—	—	—	
Noordbrabant	30	11	669	1 932	2 104	2 660	579	16 061	624	
Gelderland	47	32	8 270	9 009	15 164	19 322	6 373	63 624	11	
Zuidholland	66	45	48 299	50 332	52 492	44 949	11 566	218 000	248	
Noordholland	78	51	24 347	20 740	23 718	25 590	6 199	109 805	23	
Zeeland	8	6	1 309	1 782	3 753	3 733	491	11 471	29	
Utrecht	15	9	546	1 479	3 318	5 260	2 156	15 998	—	
Friesland	50	34	3 055	3 161	3 235	11 256	3 376	32 659	254	
Overijssel	24	15	2 196	2 495	4 403	8 523	3 366	25 264	4 060	
Groningen	71	57	2 321	4 566	10 672	19 483	8 053	50 493	225	
Drenthe	10	6	61	268	724	1 577	433	3 963	—	
Limburg	9	4	1 813	2 509	3 072	3 122	1 684	13 841	—	
Totaal v/h Rijk.	410	271	583 553	495 439	575 150	613 213	57 535	2 377 914	5 474	

II.

BOERENLEENBANKEN.

1. Inleggersrekening.

N A A M DER P R O V I N C I E .	Aantal instellingen.		Aantal inlagen gedurende het boekjaar.	Aantal uit- betalingen gedurende het boekjaar.	Aantal boekjes aan het einde van het boekjaar.	I N L E G G E R S R E K E N I N G .					Totaal der kolommen 6, 7 en 8, resp. 9 en 10. 11.
	volgens het Algemeen Register.	die gegevens voor deze rekening hebben verschaft.				Tegood	Bedrag	Bedrag	Bedrag der	Tegood	
						der inleggers aan het einde van het vorig boekjaar.	der inlagen gedurende het boekjaar. (Hieronder niet opgenomen de rente, die bij het tegood is gevoegd).	der aan de inleggers toegekende rente.	uitbetalingen gedurende het boekjaar.	der inleggers aan het einde van het boekjaar.	
1.	2.	3.	4.	5.	6.	7.	8.	9.	10.	11.	
			Gld.	Gld.	Gld.	Gld.	Gld.	Gld.	Gld.	Gld.	Gld.
Noordbrabant	192	189	34 817	14 330	31 615	22 061 715,99 ⁵	21 125 250,19	706 984,45 ⁵	11 530 919,54	32 363 031,10	43 893 950,64
Gelderland	137	137	25 122	12 457	35 497	22 410 832,37	17 518 105,50 ⁵	326 309,30	10 466 085,17 ⁵	30 289 162,—	40 755 247,17 ⁵
Zuidholland	127	125	23 616	16 651	30 287	23 596 142,57	25 471 441,16 ⁵	752 719,15 ⁵	19 749 069,15	30 071 233,74	49 820 302,89
Noordholland	143	140	22 436	13 125	31 146	21 033 985,76	22 488 009,44	650 251,73	19 466 061,35	25 354 185,58	44 820 246,98
Zeeland	55	55	6 052	3 225	8 013	4 718 540,62 ⁵	4 035 656,24	165 037,80	3 062 101,11	5 857 133,35 ⁵	8 919 234,46 ⁵
Utrecht	43	42	3 423	1 908	7 963	7 111 805,08	6 244 906,60 ⁵	242 195,27	4 463 602,34 ⁵	9 135 304,11	13 598 906,95 ⁵
Friesland	95	95	8 936	5 161	15 273	11 648 670,09	10 024 899,55 ⁵	354 769,34	7 894 372,44	14 133 467,04 ⁵	22 028 339,48 ⁵
Overijssel	70	70	11 160	4 547	13 847	8 610 836,71	7 111 771,67 ⁵	317 586,11	3 818 681,65 ⁵	12 221 512,34	16 040 194,49 ⁵
Groningen	59	59	1 351	967	5 471	2 884 179,— ⁵	4 184 355,13 ⁵	106 339,39 ⁵	3 044 786,33 ⁵	4 129 087,20	7 173 873,53 ⁵
Drenthe	57	56	7 470	3 760	10 964	6 588 580,70 ⁵	5 588 542,63	259 709,30 ⁵	3 063 507,01	9 373 325,63	12 436 832,64
Limburg	137	137	21 452	8 495	26 492	17 668 081,69 ⁵	11 937 290,56	567 998,38 ⁵	6 259 191,64 ⁵	23 914 178,99 ⁵	30 173 370,64
Het Rijk	1 115	1 105	165 335	84 626	216 573	148 983 370,60 ⁵	135 723 228,70	4 948 900,54 ⁵	92 618 878,25 ⁵	196 841 621,59 ⁵	289 660 499,85

2. Voorschottenrekening.

N A A M DER PROVINCIE.	Aantal instellingen.		Aantal der in het boekjaar gevraagde voorschotten.	Aantal der in het boekjaar geweigerde voorschotten.	Aantal der in het boekjaar verleende voorschotten.	Aantal der in den aanvang van het boekjaar nog loopende voorschotten.	Aantal der gedurende het boekjaar geheel afgeloste en wegens oninbaarheid afgeschreven voorschotten.	Aantal der aan het einde van het boekjaar nog loopende voorschotten.	VOORSCHOTTENREKENING.												
	volgens het Algemeen Register.	die gegevens voor deze rekening hebben verstrekt.							Bedrag van het aan het einde van het vorig boekjaar nog op de voorschotten verschuldigde (zonder bijberekening van rente).	Bedrag der voorschotten gedurende het boekjaar verleend.	Bedrag der aflossingen door de leeners betaald (zonder bijberekening van rente).	Bedrag der aflossingen door de borgen betaald (zonder bijberekening van rente).	Bedrag der afschrijvingen wegens oninbaarheid (zonder bijberekening van rente).	Bedrag van het op het einde van het boekjaar nog op de voorschotten verschuldigde (zonder bijberekening van rente).	Totaal der kolommen 9 en 10 resp. 11—14.	Gld.	Gld.	Gld.	Gld.	Gld.	Gld.
Noordbrabant	192	189	793	57	736	3 999	904	5 299	4 292 032,24	1 557 132,42	1 188 217,08 ⁵	—	17,—	4 660 920,57 ⁵	5 849 154,66						
Gelderland	137	137	1 418	108	1 310	6 076	1 126	9 418	8 462 129,44	4 062 354,20 ⁵	2 203 812,41 ⁵	—	—	10 320 671,23	12 524 488,64 ⁵						
Zuidholland	127	125	1 573	99	1 474	2 734	1 170	4 081	6 035 033,11 ⁵	4 784 221,66 ⁵	2 884 420,02 ⁵	3 250,—	—	7 931 574,75 ⁵	10 819 244,78						
Noordholland	143	140	2 466	117	2 349	4 255	1 654	7 340	7 756 593,74 ⁵	7 687 086,59 ⁵	4 522 474,20 ⁵	177,50	—	10 921 028,54 ⁵	15 443 680,34						
Zeeland	55	55	397	18	379	1 095	332	1 445	1 450 590,46	862 629,09 ⁵	579 250,06 ⁵	—	—	1 738 969,49	2 313 219,55 ⁵						
Utrecht	43	42	207	23	184	530	159	1 329	2 187 573,90	1 337 205,57 ⁵	872 149,66	—	—	2 652 629,81 ⁵	3 524 779,47 ⁵						
Friesland	95	95	876	36	840	1 205	535	3 032	2 265 892,65 ⁵	2 933 145,46	1 559 639,63	—	—	3 639 398,48 ⁵	5 199 038,11 ⁵						
Overijssel	70	70	699	29	670	2 133	697	3 314	2 339 121,96 ⁵	1 288 114,42	951 672,85	—	—	2 675 563,58 ⁵	3 627 236,38 ⁵						
Groningen	59	59	159	10	149	247	134	683	617 189,37	693 400,—	501 423,47	—	—	809 165,90	1 310 589,37						
Drenthe	57	56	799	55	744	2 334	945	3 148	1 949 257,51 ⁵	1 307 908,63	994 647,05	—	—	2 262 519,09 ⁵	3 257 166,14 ⁵						
Limburg	137	137	1 064	56	1 008	4 859	1 055	6 445	4 965 459,07 ⁵	1 754 592,69	1 327 601,87	—	37,—	5 392 412,89 ⁵	6 720 051,76 ⁵						
Totaal van het Rijk 1).	1 115	1 105	10 451	608	9 843	29 407	8 711	46 434	42 320 853,48	28 267 790,75 ⁵	17 585 308,41 ⁵	3 427,50	54,—	52 999 854,32	70 588 644,23 ⁵						

1) In kolom 8 zijn begrepen de volgende aantallen voorschotten van 366 Boerenleenbanken, waarvan alleen bekend was het aantal der op het einde van het boekjaar nog loopende voorschotten, voor:

Noordbrabant van 56 boerenleenbanken	1 468	voorschotten.
Gelderland „ 53 „	3 158	„
Zuidholland „ 45 „	1 943	„
Noordholland „ 40 „	2 390	„
Zeeland „ 14 „	303	„
Utrecht „ 20 „	774	„
Friesland „ 41 „	1 522	„
Overijssel „ 27 „	1 203	„
Groningen „ 18 „	421	„
Drenthe „ 18 „	1 015	„
Limburg „ 34 „	1 633	„

Totaal voor het Rijk van 366 boerenleenbanken 15 835 voorschotten.

3. Balansrekening.

NAAM DER PROVINCIE.	Aantal instellingen.		ACTIEVEN.										PASSIEVEN.								
	volgens het Algemeen Register.	die gegevens voor deze rekening hebben verstrekt.	Effecten.	Kantoormeubelen en andere dergelijke roerende goederen.	Onroerende eigendommen.	Hypotheken.	Voorschotten tegen onderpand van effecten.	Andere voorschotten.	Gelden in loopende rekening.		Andere deposito's, uitsaande renten, provisiën, renten, enz.	Gelden in kas (coupons inbegrepen).	Tekort der balans.	Tegood der inleggers op het einde van het boekjaar.	Bedrag van het reservefonds.	Kapitaal verschuldigd in loopende rekening.		Kapitaal opgenomen bij de Centrale Bank.	Kapitaal bij derden opgenomen.	Overige crediteuren.	Totaal der kolommen 3—13 resp. 14—20.
									met de leden.	met de Centrale Bank.						aan de leden.	aan de Centrale Bank.				
1.	2.	3.	4.	5.	6.	7.	8.	9.	10.	11.	12.	13.	14.	15.	16.	17.	18.	19.	20.	21.	
		Gld.	Gld.	Gld.	Gld.	Gld.	Gld.	Gld.	Gld.	Gld.	Gld.	Gld.	Gld.	Gld.	Gld.	Gld.	Gld.	Gld.	Gld.	Gld.	
Noordbrabant.	192	188	2064 779	30 531	43 924	67 404	—	4 594 224	3 279 957	20 376 478	1772995	1 598 513	49 094	32 016 094	383 456	1 213 612	257 510	—	150	6 377	33 878 100
Gelderland.	137	137	1491 529	22 678	28 627	13 911	—	10320671	3 432 985	14 782 470	529 232	1 695 256	1 662	30 289 162	360 947	1 517 285	51 216	—	—	412	32 219 023
Zuidholland.	127	123	1 532 009	23 743	60 604	67 630	—	7 323 473	6 247 939	16 133 018	565 029	1 568 341	756	29 790 003	490 964	3 322 779	390 480	—	17 297	6 018	34 017 543
Noordholland.	143	137	1 313 128	18 259	62 103	43 525	—	10135663	3 265 123	8 967 532	216 551	1 451 538	1 075	23 579 103	438 298	1 168 415	268 719	17596	50	2 315	25 474 496
Zeeland.	55	55	423 554	5 352	19 239	—	—	1 733 969	1 349 806	3 060 198	59 117	422 458	9 611	5 857 133	84 682	1 049 830	84 508	—	—	7 600	7 083 808
Utrecht.	43	42	579 877	10 032	57 007	9 244	—	2 652 630	1 418 179	5 404 120	114 732	422 083	630	9 135 304	129 804	1 423 122	30 235	—	2 777	7 292	10 728 534
Friesland.	95	95	728 944	10 072	—	4 750	—	3 639 398	2 560 305	7 900 977	198 855	696 340	1 368	14 133 467	151 046	1 369 256	101 149	—	5 663	428	15 761 008
Overijssel.	70	70	894 333	15 073	33 904	—	—	2 675 564	1 231 189	6 923 969	284 102	815 434	7 361	12 221 513	134 029	502 189	6 307	—	7 872	9 073	12 880 986
Groningen.	59	59	311 536	7 660	—	—	—	809 166	3 058 322	4 195 848	1 292	350 810	402	4 129 087	72 415	4 432 223	94 741	—	3 845	2 725	8 735 035
Drenthe.	57	55	338 062	6 648	—	15 910	—	2 239 419	1 444 769	4 254 226	8 893	531 106	—	8 140 875	93 505	534 212	69 733	—	567	141	8 839 033
Limburg.	137	136	683 012	18 360	5 201	286786	—	5 376 783	1 277 955	13 403 856	2110168	1 160 155	7 576	23 528 188	363 488	390 709	39 222	—	—	7 242	24 328 850
Totaal v/h Rijk.	1115	1087	10360811	168913	310609	509159	—	52000960	28586527	105 461 894	5860966	10607034	79 535	102 820 831	2702634	16923682	1 393 822	17596	33 223	49 622	213 946 409

4. Winst- en Verliesrekening.

NAAM DER PROVINCIE.		WINST- EN VERLIESREKENING.														
		Aantal instellingen.		B A T E N.					L A S T E N.						Winst.	Verlies.
		volgens het Algemeen Register.	die gegevens voor deze rekening hebben verstrekt.	Renten van effecten, hypotheeken, enz.	Huren van vaste goederen, inkomsten van bezittingen.	Waardevermeerdering van effecten bij verkoop of door koersverschillen.	Baten uit anderen hoofde (vrijwillige bijdragen, enz.).	Totaal der baten.	Bedrag der aan de inleggers toegekende rente.	Renten van opgenomen kapita-len.	Admini-stratiekosten.	Waardevermindering van effecten door koersverschillen.	Bedrag van het verlies op voorschotten wegens oninbaarheid afgeschreven.	Overige lasten.		
1.	2.	3.	4.	5.	6.	7.	8.	9.	10.	11.	12.	13.	14.	15.	16.	
		Gld.	Gld.	Gld.	Gld.	Gld.	Gld.	Gld.	Gld.	Gld.	Gld.	Gld.	Gld.	Gld.	Gld.	
00	Noordbrabant.	192 166	866 739,85 ⁵	831,—	261,41	58 877,27 ⁵	926 709,54	695 168,59 ⁵	32 655,35	77 206,40	56 520,16 ⁵	17,—	60 786,40	922 354,41	47 403,51	43 048,38
23	Gelderland.	137 135	1 001 317,92	—	—	25 566,63 ⁵	1 026 884,55 ⁵	822 997,16	41 173,32	46 448,08	15 616,41 ⁵	—	44 032,10	970 267,07 ⁵	63 214,50 ⁵	6 597,02 ⁵
48	Zuidholland.	127 123	1 018 673,89 ⁵	2 208,50	—	30 394,76 ⁵	1 051 277,16	748 806,09 ⁵	86 395,60	65 324,87 ⁵	17 327,81 ⁵	—	49 642,09	967 406,47 ⁵	93 524,99 ⁵	9 744,31
96	Noordholland.	143 125	861 217,75	273,04	123,25	25 977,75 ⁵	887 591,79 ⁵	644 409,49 ⁵	46 909,38 ⁵	57 046,14 ⁵	6 548,60 ⁵	—	52 545,94 ⁵	807 459,57 ⁵	84 419,44	4 287,22
03	Zeeland.	55 55	237 334,37 ⁵	78,—	—	37 534,72 ⁵	275 247,10	165 037,60	31 099,44 ⁵	18 323,04	3 040,—	—	12 009,71	229 509,78 ⁵	47 499,80 ⁵	1 762,50
34	Utrecht.	43 42	315 053,07	4 143,20 ⁵	—	27 460,98 ⁵	346 657,26	242 195,27	36 018,60	16 421,90	432,—	—	32 723,70	327 791,47	20 937,61	2 071,32
06	Friesland.	95 95	476 958,52	—	—	21 104,30	498 062,32	354 769,84	36 391,62 ⁵	20 140,41	7 619,77	—	40 916,50	459 838,14 ⁵	42 685,58 ⁵	4 460,31
35	Overijssel.	70 70	875 998,44	52,—	—	44 183,50 ⁵	420 233,94 ⁵	317 586,11	11 054,69 ⁵	13 496,64	7 260,43	—	47 559,89 ⁵	401 957,77	31 399,37 ⁵	13 123,70
35	Groningen.	59 59	275 842,34	—	—	9 082,82 ⁵	284 925,16 ⁵	105 339,39 ⁵	115 485,37	20 612,05 ⁵	996,25	—	15 256,70	257 689,77	27 796,43	561,03 ⁵
38	Drenthe.	57 55	279 018,10 ⁵	—	123,75	5 758,59	284 900,44 ⁵	223 348,14 ⁵	17 779,03	15 973,83	200,—	—	11 476,07 ⁵	268 777,03	17 729,25	1 605,88 ⁵
50	Limburg.	137 133	697 467,06	—	9,—	10 993,44	708 469,50	567 993,38 ⁵	13 187,63	30 232,14	24 070,72	37,—	27 669,70	663 195,57 ⁵	56 616,23 ⁵	11 242,31
99	Het Rijk.	1115 1058	6 405 621,33	7 585,74 ⁵	517,41	297 234,80	6 710 959,23 ⁵	4 887 656,09	468 150,55	386 225,51 ⁵	139 632,17	54,—	394 618,81 ⁵	6 276 337,14	533 127,24	98 505,09 ⁵

5. Beleggingenrekening.

NAAM DER PROVINCIE.	Aantal instellingen.		KAPITAAL BELEGD IN:												BEDRAG DER RENTEN GEKWEEST UIT:																											
	volgens het Algemeen Register. die gegevens voor deze rekening hebben verstrekt.	Neder-land. Andere landen.	Staatsschulden laste van		Schuldbrieven ten laste van publieke lichamen (provinciën, gemeenten, waterschappen) in		Effecten van anderen aard.				Hypotheken.	Prolongatiën.	Beleggingen van anderen aard.	Onroerende goederen.	Totaal der kolommen 3—14.	Effecten.	Hypotheken.	Gelden in prolongatie uitgezet.	Voorschotten.	Andere hoofde.	Huren van onroerende goederen.	Totaal der kolommen 16—21.																				
			Neder-land.	Andere landen.	Neder-land.	Andere landen.	Aandeelen.		Obligatiën en pandbrieven.																																	
							Binnen-landsch.	Buiten-landsch.	Binnen-landsch.	Buiten-landsch.																																
1.	2.	3.	4.	5.	6.	7.	8.	9.	10.	11.	12.	13.	14.	15.	16.	17.	18.	19.	20.	21.	22.																					
																						Gld.	Gld.	Gld.	Gld.	Gld.	Gld.	Gld.	Gld.	Gld.	Gld.	Gld.	Gld.	Gld.	Gld.	Gld.	Gld.	Gld.	Gld.	Gld.	Gld.	Gld.
Noordbrabant ¹⁾	192	188	216 955	2 376	688 158	5 561	285 936	768	386 282	10 078	67 404	—	30 023 854	43 924	32 199 961	43 220	—	3 989	185 330	634 201	831	867 571																				
Gelderland ²⁾	137	137	97 392	—	37 273	—	171 685	—	1 065 941	798	13 911	—	29 065 359	28 627	30 599 426	40 871	399	7 018	440 684	512 347	—	1 001 318																				
Zuidholland ³⁾	127	123	106 130	—	73 755	—	23 875	—	1 023 568	—	67 630	—	30 769 459	60 604	32 429 702	31 128	2 725	—	361 766	623 055	2 209	1 020 883																				
Noordholland ⁴⁾	143	127	83 526	2 246	24 240	—	78 942	—	1 020 267	9 939	43 525	—	22 584 868	62 103	24 003 625	28 124	1 634	—	428 526	402 934	273	861 491																				
Zeeland . . .	55	55	—	—	65 270	—	5 250	1 366	351 668	—	—	—	6 203 090	19 239	6 645 883	8 654	—	—	72 092	156 588	78	237 412																				
Utrecht . . .	43	42	132 492	—	82	—	6 270	—	441 033	—	9 244	—	9 649 661	57 007	10 295 789	6 926	407	—	107 873	199 847	4 143	319 196																				
Friesland ⁵⁾	95	95	186 604	—	25 500	—	6 130	—	486 895	—	4 750	—	14 319 535	—	15 053 229	14 656	185	—	138 776	323 342	—	476 959																				
Overijssel . .	70	70	119 193	—	169 850	—	27 615	—	577 727	—	—	—	11 114 824	33 964	12 043 111	22 935	—	—	110 396	242 668	52	376 050																				
Groningen . .	59	59	19 593	—	—	—	4 550	—	257 989	29 404	—	—	8 064 628	—	8 376 164	5 370	—	—	40 279	229 693	—	275 843																				
Drenthe . . .	57	55	5 000	—	12 670	—	5 550	—	314 342	—	15 910	—	7 947 307	—	8 301 279	4 983	473	—	104 733	168 830	—	279 013																				
Limburg ⁶⁾	137	136	79 579	—	187 673	—	72 155	—	266 788	—	286 786	—	22 167 762	5 201	23 142 760	19 665	2 468	—	228 951	436 023	—	697 467																				
Het Rijk ⁷⁾	1115	1087	1 046 463	4 622	1 284 671	5 561	687 958	2 134	6 193 000	50 219	509 159	—	191 910 346	310 609	203 090 927	227 033	8 291	11 007	2 219 404	3 929 527	7 586	6 413 207																				

1) In het bedrag, vermeld in kolom 15, zijn begrepen f 468 684,59 niet nader gesplitste effecten.

2) " " " " " " 15, " " " " 118 440,— " " " "

3) " " " " " " 15, " " " " 304 680,13 " " " "

4) " " " " " " 15, " " " " 93 768,15 " " " "

5) " " " " " " 15, " " " " 23 815,— " " " "

6) " " " " " " 15, " " " " 76 816,44 " " " "

7) " " " " " " 15, " " " " 1 086 184,31 " " " "

, en in kolom 22 f 10 359,95 niet nader gesplitste rente.

22 " 10 359,95 " " " "

III.

SPAARKASSEN.

1. Inleggersrekening.

N A A M DER GEMEENTE.	Aantal instellingen.		I N L E G G E R S R E K E N I N G .					Totaal der kolommen 3, 4 en 5 resp. 6, 7 en 8.	
	volgens het Algemeen Register.	die gegevens voor deze rekening hebben verstrekt.	Tegoed	Bedrag	Bedrag	Bedrag	Bedrag		Tegoed
			der inleggers aan het einde van het vorig boekjaar.	der inlagen gedurende het boekjaar.	der aan de inleggers toegekende rente en premie.	der uitbetalingen gedurende het boekjaar <i>in geld.</i>	der uitbetalingen gedurende het boekjaar <i>in natura.</i>		der inleggers aan het einde van het boekjaar.
1.	2.	3.	4.	5.	6.	7.	8.	9.	
			Gld.	Gld.	Gld.	Gld.	Gld.	Gld.	Gld.
Noordbrabant	9	2	65 247,47	55 427,95	2 425,86	30 659,62	—	92 441,66	128 101,28
Gelderland	5	1	53 655,12 ⁵	18 194,77	1 364,32	9 513,66 ⁵	—	68 700,55	73 214,21 ⁵
Zuidholland	10	8	172 644,85 ⁵	53 323,82 ⁵	7 312,21	48 756,40	225,22	184 299,27	233 280,89
Noordholland	7	2	1 624,75	7 454,55	204,73	6 594,78	—	2 689,25	9 284,03
Zeeland	1	—	—	—	—	—	—	—	—
Utrecht	4	2	270 055,01	151 759,39	10 292,68	147 720,62 ⁵	—	284 386,45 ⁵	432 107,08
Friesland	5	5	147 643,36 ⁵	100 924,34 ⁵	4 741,62 ^{1/4}	85 119,45 ^{1/4}	1 221,67 ⁵	166 968,20 ⁵	253 309,33 ^{1/4}
Overijssel	3	2	59 292,18	15 838,33 ⁵	1 783,65	17 104,17	—	59 809,99 ⁵	76 914,16 ⁵
Groningen	4	1	—	1 582,25	47,47	1 629,72	—	—	1 629,72
Drenthe	1	1	—	1 319,50	39,45	1 358,95	—	—	1 358,95
Limburg	1	—	—	—	—	—	—	—	—
Het Rijk	50	24	770 162 75 ⁵	405 824,91 ⁵	28 211,99 ^{1/4}	348 457,33 ^{1/4}	1 446,89 ⁵	854 295,38 ⁵	1204199,66 ^{1/4}

2. Winst- en Verliesrekening.

NAAM- DER PROVINCIE.	Aantal instellingen.		WINST- EN VERLIESREKENING.										Bedrag uit de winst bij het reserve- fonds gevoegd.	Bedrag van het reserve- fonds aan het einde van het boekjaar.		
	volgens het Algemeen Register.	die gegevens voor deze rekening hebben verstrekt.	B A T E N.					L A S T E N.							Winst.	Verlies.
			Rente van belegde gelden.	Giften en bijdragen van derden.	Inkomsten uit bezittin- gen.	Andere baten (waarde- vermeerde- ring van beleggin- gen, enz.).	Totaal.	Bedrag der aan de inleggers toegekende rente en premie.	Ad- ministratie- kosten.	Andere lasten (waarde- vermin- dering van beleg- gingen, enz.).	Totaal.	12.				
1.	2.	3.	4.	5.	6.	7.	8.	9.	10.	11.	12.	13.	14.	15.		
Noordbrabant	9	1	Gld. 3 493,95	—	156,—	—	3 649,95	2 407,99	117,16	943,11	3 468,26	181,69	—	—	1 160,78	
Gelderland	5	1	2 345,26	23,59	85,50	3 199,95 ⁵	5 654,30 ⁵	1 364,32	456,43	10,—	1 830,75	3 823,55 ⁵	—	—	868,90 ⁵	
Zuidholland	10	6	4 521,78	53,50	407,07 ⁵	—	4 982,35 ⁵	4 318,66	199,78	5 993,36	10 516,80	222,48 ⁵	5 756,93	41,22	461,39 ⁵	
Noordholland	7	—	—	—	—	—	—	—	—	—	—	—	—	—	—	
Zeeland	1	—	—	—	—	—	—	—	—	—	—	—	—	—	—	
Utrecht	4	2	11 542,13 ⁵	82,—	494,05	—	12 118,18 ⁵	10 292,68	701,88	208,24	11 202,30	915,88 ⁵	—	—	24 141,11	
Friesland	5	4	1 394,60	208,—	692,50	65,80 ⁵	2 360,90 ⁵	1 139,33	713,40 ⁵	386,94	2 245,17 ⁵	147,58	31,85	34,50	1 729,52	
Overijssel	3	2	2 133,29	125,—	287,50	—	2 545,79	1 783,65	444,50	866,78 ⁵	3 094,93 ⁵	—	549,14 ⁵	—	7 300,—	
Groningen	4	1	23,17	41,75	—	—	64,92	47,47	38,59	—	86,06	—	21,14	—	2 978,99	
Drenthe	1	1	30,79 ⁵	70,—	—	—	169,41 ⁵	270,21	39,45	31,40	70,85	199,36	—	199,36	—	
Limburg	1	—	—	—	—	—	—	—	—	—	—	—	—	—	—	
Totaal v/h Rijk	50	18	25 484,98	603,84	2 122,62 ⁵	3 435,17 ⁵	31 646,62	21 394,05	2 707,64 ⁵	8 413,43 ⁵	32 515,13	5 490,55 ⁵	6 359,06 ⁵	275,08	38 640,70	

3. Aantallen stortingen en deelnemers.

NAAM DER PROVINCIE.	Aantal instellingen.		Aantal stortingen gedurende het boekjaar gedaan.				Aantal deelnemers.			
	volgens het Algemeen Register.	die gegevens voor deze rekening hebben verstrekt.	van f 1,— tot f 10,— beneden	van f 10,— tot f 100,— beneden	van f 100,— en hooger.	wier tegoed op het einde van het vorig boek- jaar nog niet geheel was terugbetaald.	gedurende het boekjaar, wier tegoed op het einde van het vorig boekjaar geheel was terugbetaald, vermeerderd met dat der nieuwe deelnemers.	wier tegoed aan het einde van het boekjaar geheel was terugbetaald	wier tegoed op het einde van het boekjaar nog niet geheel was terugbetaald.	
1.	2.	3.	4.	5.	6.	7.	8.	9.	10.	
Noordbrabant . .	9	2	696	1 602	334	112	1 161	126	140	1 147
Gelderland . . .	5	1	14	163	184	74	284	72	82	274
Zuidholland . .	10	8	15 081	5 797	685	15	1 590	888	967	1 511
Noordholland . .	7	2	1 096	742	—	—	198	516	555	159
Zeeland	1	—	—	—	—	—	—	—	—	—
Utrecht	4	2	626	5 170	612	346	1 262	395	377	1 280
Friesland	5	4	7 985	463	161	36	1 445	1 464	1 490	1 419
Overijssel . . .	3	2	693	488	279	164	651	101	67	685
Groningen . . .	4	—	—	—	—	—	—	—	—	—
Drenthe	1	1	30	825	—	—	—	43	43	—
Limburg	1	—	—	—	—	—	—	—	—	—
Totaal v/h Rijk.	50	22	26 221	15 250	2 255	747	6 591	3 605	3 721	6 475

IV.

HULPBANKEN.

1. Voorschottenrekening.

N A A M DER P R O V I N C I E.	Aantal instellingen.		Aantal der in het boekjaar gevraagde voorschotten.	Aantal der in het boekjaar geweigerde voorschotten.	Aantal der in het boekjaar verleende voorschotten.	Aantal der in den aanvang van het boekjaar nog loopende voorschotten.	Aantal der gedurende het boekjaar geheel afgeloste en wegens oninbaar- heid afgeschreven voorschotten.	Aantal der aan het einde van het boekjaar nog loopende voorschotten.	V O O R S C H O T T E N R E K E N I N G.						
	volgens het Algemeen Register.	die gegevens voor deze rekening hebben verstrekt.							Bedrag van het aan het einde van het vorig boekjaar nog op de voorschotten verschul- digde (zonder bijberekening van rente).	Bedrag der voorschotten gedurende het boekjaar verleend.	Bedrag der aflossingen door de leeners betaald (zonder bij- berekening van rente).	Bedrag der aflossingen door de borgen betaald (zonder bij- berekening van rente).	Bedrag der afschrij- vingen wegens oninbaarheid (zonder bij- berekening van rente).	Bedrag van het op het einde van het boekjaar nog op de voorschotten ver- schuldigde (zonder bij- berekening van rente).	Totaal der kolommen 9 en 10 resp. 11—14.
Noordbrabant	12	2	316	14	302	432	324	410	Gld. 16 936,77 ⁵	Gld. 22 382,58	Gld. 25 277,43	Gld. 65,78	Gld. 20,80 ⁵	Gld. 13 955,34	Gld. 39 319,35 ⁵
Gelderland	18	11	591	49	542	758	631	669	232 855,98 ⁵	121 325,11	92 216,56 ⁵	797,54	153,75	261 012,94	354 181,09 ⁵
Zuidholland	29	18	1 860	194	1 666	2 325	1 733	2 158	1 324 123,58 ⁵	799 567,73	657 772,69	8 387,40	55,32	1 457 472,70 ⁵	2 123 601,31 ⁵
Noordholland	24	11	2 095	346	1 749	3 271	2 113	2 907	760 657,05	469 845,96	487 436,65 ⁵	2 181,20	764,61	730 120,54 ⁵	1 229 503,01
Zeeland	7	4	409	9	400	232	235	103	122 356,—	238 121,25	168 831,51	—	—	192 145,74	360 977,25
Utrecht	7	3	26	3	23	56	26	53	52 616,46 ⁵	106 089,81 ⁵	100 046,02	—	—	58 660,26	158 706,28
Friesland	19	12	500	11	489	670	493	666	151 078,06	110 416,20	116 330,51	117,—	50,—	144 996,75	261 494,26
Overijssel	15	9	333	20	313	520	347	486	262 018,73 ⁵	269 000,36	146 021,15 ⁵	—	—	334 997,94	531 019,09 ⁵
Groningen	15	5	36	—	36	37	43	30	40 772,85	42 155,—	51 142,15	—	—	31 785,70	82 927,85
Drenthe	7	3	454	4	450	595	510	535	32 977,27	27 305,04	31 794,21	212,60	—	28 275,50	60 282,31
Limburg	1	—	—	—	—	—	—	—	—	—	—	—	—	—	—
Totaal v/h Rijk.	154	78	6 620	650	5 970	8 796	6 455	8 017	2 996 892,77 ⁵	2 196 209,04 ⁵	1 876 868,89 ⁵	11 762,02	1 047,43 ⁵	3 303 423,42	5 193 101,32

2. Kapitaalrekening.

N A A M DER PROVINCIE.		Aantal instellingen.		K A P I T A A L R E K E N I N G (op het einde van het boekjaar).									Totaal der kolommen 3-7 resp. 8-11.
		volgens het Algemeen Register.	die gegevens voor deze rekening hebben verstrekt.	A C T I E V E N.					P A S S I E V E N.				
				Bedrag van het op het einde van het boekjaar nog op de voorschotten verschuldigde (zonder bijrekening van rente).	Onroerende eigendommen.	Gelden in kas.	Effecten en andere waarden.	Overige debiteuren.	Kapitaal verschuldigd aan aandeelhouders.	Eigen kapitaal of reserve.	Kapitaal bij derden opgenomen.	Overige crediteuren.	
1.	2.	3.	4.	5.	6.	7.	8.	9.	10.	11.	12.		
		Gld.	Gld.	Gld.	Gld.	Gld.	Gld.	Gld.	Gld.	Gld.	Gld.	Gld.	
Noordbrabant . . .	12	2	13 955,34	5,—	4 352,95	3 531,46	—	14 844,—	6 811,91	—	188,84	21 844,75	
Gelderland	18	9	83 963,53	6 000,—	5 777,24	9 630,42	7 893,90 ⁵	32 048,—	58 620,42 ⁵	20 454,62 ⁵	2 142,13 ⁵	113 265,18 ⁵	
Zuidholland	29	11	845 253,28	77 219,06	6 719,30	159 886,67 ⁵	209 358,82	629 129,43 ⁵	127 825,40 ⁵	495 115,12	45 867,08 ⁵	1 397 937,13 ⁵	
Noordholland . . .	24	9	713 724,54 ⁵	7,—	33 442,12	45 153,72	143 482,10	247 832,09 ⁵	203 176,39	454 332,59	30 468,11	935 809,48 ⁵	
Zeeland	7	1	97 994,75	—	5 065,45	102 979,57 ⁵	233,08	10 000,—	115 000,—	72 403,55 ⁵	8 869,30	205 272,85 ⁵	
Utrecht	7	2	36 205,69	—	691,35	3 550,—	303,93	7 817,40	1 710,68	—	31 222,39	40 750,97	
Friesland	19	9	75 011,75	2 507,74 ⁵	20 499,48 ⁵	146 911,21 ⁵	81 215,88	23 772,50	23 138,96	268 733,93 ⁵	500,63	325 146,07 ⁵	
Overijssel	15	5	121 291,16 ⁵	1 004,21	8 279,28	114 316,65	124 890,37	29 832,22	8 387,28 ⁵	9 000,—	322 562,17	369 781,67 ⁵	
Groningen	15	3	23 159,05	—	1 736,79 ⁵	12 956,29	11 132,86 ⁵	6 500,—	6 976,56 ⁵	33 744,12	1 764,31 ⁵	48 985,—	
Drenthe	7	3	28 275,50	—	3 597,81 ⁵	1 777,90	7 240,87 ⁵	16 900,—	13 839,89 ⁵	5 000,—	5 152,19 ⁵	40 892,09	
Limburg	1	—	—	—	—	—	—	—	—	—	—	—	
Totaal v/h Rijk.	154	54	2 038 834,60	86 743,01 ⁵	90 161,78 ⁵	600 193,90 ⁵	585 751,91 ⁵	1 023 675,65	570 487,60 ⁵	1 358 784,29 ⁵	448 737,67	3 401 685,22	

3. Winst- en Verliesrekening.

NAAM DER PROVINCIE.	Aantal instellingen.		WINST- EN VERLIESREKENING.														Bedrag uit de winst aan aandeel- houders uitgekeerd of nog uit te keeren, voor zooveel niet reeds in kolom 9 vermeld.
	volgens het Algemeen Register, die gegevens voor deze rekening hebben verstrekt.	Rente van voor- schotten.	B A T E N.					L A S T E N.							Winst.	Verlies.	
			Boeten.	Inkomsten van bezittin- gen, rente van belegde gelden.	Giften en bijdra- gen.	Baten uit anderen hoofde (waarde- vermeer- dering van effecten enz.).	Totaal.	Rente van opge- nomen kapitalen.	Restitutie van rente en premie bij vervroegde betaling.	Admi- nistratie- kosten.	Afschrij- ving op voor- schotten wegens oninbaar- heid.	Lasten uit anderen hoofde, (waarde- vermin- dering van effecten, enz.).	Totaal.				
1.	2.	3.	4.	5.	6.	7.	8.	9.	10.	11.	12.	13.	14.	15.	16.	17.	
Noordbrabant . . .	12	2	Gld. 1 244,71	Gld. —	Gld. 183,00 ⁵	Gld. —	Gld. 11,55	Gld. 1 439,26 ⁵	Gld. —	Gld. 29,76	Gld. 896,—	Gld. 20,80 ⁵	Gld. 147,86	Gld. 1 094,42 ⁵	Gld. 344,84	Gld. —	Gld. 344,—
Gelderland . . .	18	8	5 332,60	37,80	535,33 ⁵	—	88,05	5 993,78 ⁵	1 221,04 ⁵	544,55	2 334,02	153,75	317,50	5 070,86 ⁵	1 126,09 ⁵	203,17 ⁵	342,50
Zuidholland . . .	29	11	61 995,46	140,29 ⁵	8 162,05	56 027,02	3 332,39	129 657,21 ⁵	43 791,35 ⁵	719,26	20 024,28	1,—	50 238,21	114 774,10 ⁵	15 212,73	329,62	4 393,70
Noordholland . . .	24	6	39 395,69 ⁵	89,35	1 691,76	4 969,04	511,80 ⁵	46 657,65	14 121,47	350,78 ⁵	15 494,53	1 081,03 ⁵	671,25	31 719,02	15 507,29	568,66	9 203,60
Zeeland . . .	7	1	3 538,69	—	—	—	244,56 ⁵	3 783,25 ⁵	2 389,64 ⁵	—	960,07 ⁵	—	38,31	3 388,03	395,23 ⁵	—	347,08
Utrecht . . .	7	2	2 907,73 ⁵	—	70,35	—	1 040,56	4 018,64 ⁵	1 712,63	0,75	752,53 ⁵	—	966,17	3 432,13 ⁵	586,51	—	216,45
Friesland . . .	19	7	987,16	—	1 438,24	387,50	59,90	2 872,80	186,28	59,16	1 172,93 ⁵	50,—	1 178,58	2 647,00 ⁵	527,36 ⁵	301,57	150,—
Overijssel . . .	15	4	5 990,84 ⁵	30,65 ⁵	239,—	—	868,92 ⁵	7 129,42 ⁵	766,81	161,43	4 490,54 ⁵	—	—	5 418,78 ⁵	1 710,64	—	680,64
Groningen . . .	15	3	1 106,67	103,55	990,38	72,50	4,40	2 277,50	214,50	—	778,18 ⁵	371,—	917,75	2 281,43 ⁵	151,34 ⁵	155,28	—
Drenthe . . .	7	3	1 032,30	13,60	415,45	12,—	—	1 473,35	927,—	6,35 ⁵	283,22	—	100,—	1 316,57 ⁵	156,77 ⁵	—	60,—
Limburg . . .	1	—	—	—	—	—	—	—	—	—	—	—	—	—	—	—	—
Totaal v/h Rijk	154	47	123 531,86 ⁵	415,25	13 725,57	61 468,06	6 162,14 ⁵	205 302,89	65 330,78 ⁵	1 872,—	47 686,37 ⁵	1 677,59	54 575,63	171 142,38	35 718,81 ⁵	1 558,30 ⁵	15 737,47

4. Aantal verleende voorschotten.

N A A M DER P R O V I N C I E.	Aantal instellingen.		AANTAL VOORSCHOTTEN IN HET BOEKJAAR VERLEEND:							Totaal der kolommen 3-9.
	volgens het Algemeen Register.	die gegevens voor dit overzicht hebben verstrekt.	Beneden f 25,—.	Van	Van	Van	Van	Van	Van	
				f 25,— tot beneden f 100,—.	f 100,— tot beneden f 200,—.	f 200,— tot beneden f 300,—.	f 300,— tot beneden f 500,—.	f 500,— tot beneden f 1000,—.	f 1000,— en hooger.	
1.	2.	3.	4.	5.	6.	7.	8.	9.	10.	
Noordbrabant	12	2	3	235	56	5	3	—	—	302
Gelderland	18	9	36	164	194	63	42	29	15	543
Zuidholland ¹⁾	29	14	27	497	410	189	217	169	186	2 006
Noordholland ²⁾	24	11	147	494	542	325	94	70	110	2 176
Zeeland ³⁾	7	4	—	45	13	9	21	40	41	400
Utrecht ⁴⁾	7	3	—	9	7	3	5	—	—	228
Friesland	19	12	9	174	123	73	75	21	12	487
Overijssel	15	7	26	154	179	31	56	45	54	545
Groningen	15	1	—	15	14	—	4	—	—	36
Drenthe	7	2	1	8	13	3	9	1	—	35
Limburg	1	—	—	—	—	—	—	—	—	—
Het Rijk ⁵⁾	154	65	249	1 795	1 551	701	526	375	418	6 753


1) In het aantal, vermeld in kolom 10, zijn begrepen 311 niet nader gesplitste boekjes.

2) " " " " " " " 10, " " 394 " " " "

3) " " " " " " " 10, " " 223 " " " "

4) " " " " " " " 10, " " 210 " " " "

5) " " " " " " " 10, " " 1 143 " " " "



v.

BANKEN VAN LEENING.

1. Voorschotten

N A A M DER G E M E E N T E.	N ^o . der instelling in het Algemeen Register.	Rentetax der voorschotten.	Aard der instelling.	Waarde waarboven geene panden worden aangenomen.	Waarde waaronder geene panden worden aan- genomen.	Deel der waarde van een pand, dat als maximum- voorschot daarop kan worden verleend.	Termijn na afloop waarvan een pand wordt verkocht.	Aantal bij- of hulp- kantoren.	Aantal inbrengers.	Aantal panden bij het begin van het boekjaar nog in het bezit der bank.	Aantal panden gedurende het boekjaar beleend.	Aantal panden gelost binnen 8 dagen.
1.	2.	3.	4.	5.	6.	7.	8.	9.	10.	11.	12.	13.
GEMEENTELIJKE.												
Noordbrabant.												
's-Hertogenbosch 1).	—	12 pCt.	Gemeentelijk	niet bepaald	f 0,50	$\frac{2}{3}$ en $\frac{4}{5}$	± 6 maanden	—	niet bep.	5 832	27 535	10 427
Breda 1).	—	12 pCt.	id.	id.	„ 0,50	$\frac{2}{3}$ en $\frac{4}{5}$	15, 16 en 17 maanden	—	—	3 319	11 710	5 858
Gelderland.												
Arnhem 2).	—	6 pCt.	id.	id.	„ 0,50	$\frac{4}{5}$	6 maanden	1	neen	4 093	50 986	36 306
Nijmegen 3).	—	16 en 20 pCt.	id.	id.	„ 0,40	$\frac{5}{6}$	6 „	1	id.	6 024	62 107	39 952
Zuidholland.												
's-Gravenhage 4).	—	6 en 13 pCt.	id.	id.	„ 0,50	verkoop- waarde	6 „	5	neen	52 066	296 362	—
Delft 5).	—	12 pCt.	id.	id.	„ 0,50	$\frac{2}{3}$	6 „	neen	id.	2 646	30 037	—
Gouda 6).	—	6, 9 en 12 pCt.	id.	id.	„ 0,40	$\frac{4}{5}$	14 „	id.	1	2 591	26 862	24 960
Leiden 7).	—	9 en 12 pCt.	id.	f 500	„ 0,50	$\frac{4}{5}$	6 „	2	neen	8 314	105 317	77 639
Rotterdam 8).	—	5 en 12 pCt.	id.	niet bepaald	„ 0,25	$\frac{4}{5}$	6 „	9	id.	38 193	306 231	91 929
Noordholland.												
Amsterdam 9).	—	6 en 13 pCt.	id.	± f 600	± f 0,50	$\frac{1}{2}$ en $\frac{5}{6}$	6 „	13	neen	212 057	1 087 255	445 357
Haarlem 10).	—	12 pCt.	id.	niet bepaald	f 0,50	$\frac{2}{3}$ en $\frac{4}{5}$	6 „	neen	4	7 673	72 314	41 853
Utrecht.												
Utrecht 11).	—	12 pCt.	id.	f 500	„ 0,50	niet bepaald	6 „	neen	neen	3 013	32 752	19 454

rekening.

Aantal panden gelost na langer tijdsverloop.	Aantal verkochte panden.	Aantal panden aan het einde van het boekjaar in het bezit der bank.	Aantal panden gedurende het boekjaar beleend of waarvan de beleening is hernieuwd.		
			Bij het hoofdkantoor.	Bij de hulpkantoren.	Bij de inbrengers.
14.	15.	16.	17.	18.	19.

AANMERKINGEN.

16 953	703	5 284	27 535	—	—
6 011	308	2 854	11 710	—	—
14 463	391	3 920	33 026	17 960	—
22 658	502	5 019	40 729	21 378	—
288 593	6 544	53 271	3 704	292 658	—
30 100	437	2 146	30 037	—	—
1 663	243	2 537	18 311	—	8 551
28 460	683	6 849	33 574	71 743	—
114 803	4 700	32 992	—	206 231	—
599 659	35 244	219 082	—	1 087 255	—
30 316	1 046	6 767	1 256	—	71 058
12 672	406	3 233	32 752	—	—

GEMEENTELIJKE.

- 1) Voor goud en zilver bedraagt het maximum voorschot $\frac{1}{3}$ der waarde, voor andere panden $\frac{2}{3}$. In 's-Hertogenbosch moeten voorschotnemers 1 pCt. administratieloon betalen, enkel bij beleening; in Breda wordt 2 pCt. administratieloon gegeven.
- 2) Bij de lossing moet een vast recht ten bedrage $\text{ƒ } 0,02$ van elken gulden of gedeelte daarvan in de administratiekosten bijgedragen worden.
- 3) De voorschotnemers moeten bijdragen in administratieloon van:
- | | | |
|--|--|--|
| $\text{ƒ } 0,40$ tot beneden $\text{ƒ } 1,-$, 1 cent; | | $\text{ƒ } 10,-$ tot beneden $\text{ƒ } 25,-$, 6 cents; |
| " 1,- " " " $2,50$, 2 cents; | | " 25,- " " " $50,-$, 8 cents; |
| " 2,50 " " " $4,-$, 3 cents; | | " 50,- " " " $100,-$, 10 cents; |
| " 4,- " " " $10,-$, 4 cents; | | |
- daarboven 15 cents voor iedere $\text{ƒ } 100,-$, of gedeelte daarvan.
Bovendien wordt van elk rijwiel bij de lossing een recht gegeven van 25 cents.
Het aantal panden op het einde van 1917 nog in het bezit der bank was 29 hooger opgegeven dan bij het begin van 1918.
- 4) De jaarrente door den pandgever over het voorgeschoten bedrag te betalen, bedraagt voor een voorschot verstrekt op:
- | | |
|--|---------|
| pensioenen | 6 pCt. |
| effecten | 6 pCt. |
| gebruikte kledingstukken en gebruikt beddegoed | 8 pCt. |
| meubelen | 13 pCt. |
- Andere panden:
tot een bedrag van ten hoogste $\text{ƒ } 50,-$ 13 pCt.
en van hetgeen het voorschot meer dan $\text{ƒ } 50,-$ bedraagt 6 pCt.
- Het administratieloon door den pandgever te betalen, bedraagt:
- | | |
|--|--------|
| Voor voorschotten van $\text{ƒ } 0,50$ tot en met $\text{ƒ } 0,75$ | 1 cent |
| " " " " " $0,75$ " " " " " $2,-$ | 2 " |
| " " " " " $2,-$ " " " " " $5,-$ | 4 " |
| " " " " " $5,-$ " " " " " $10,-$ | 6 " |
| " " " " " $10,-$ " " " " " $20,-$ | 8 " |
| " " " " " $20,-$ " " " " " $30,-$ | 10 " |
| " " " " " $30,-$ " " " " " $50,-$ | 12 " |
| " " " " " $50,-$ " " " " " $75,-$ | 15 " |
| " " " " " $75,-$ " " " " " $100,-$ | 18 " |
- En verder van elke $\text{ƒ } 20,-$ of gedeelte daarvan boven de $\text{ƒ } 100,-$ 2 centen meer.
Voor elk rijwiel, dat 8 dagen of langer is beleend geweest, wordt bij lossing een vast recht gegeven van 25 cent.
Onder het bedrag vermeld in kolom 14 is een niet genoemd aantal begrepen, dat onder kolom 13 behoort en onder dat van kolom 15 zijn 2 vermiste panden begrepen.
- 5) Een vast recht van $\text{ƒ } 0,01$ per pand wordt in de administratiekosten bijgedragen.
- 6) Bij lossing van panden moet 1, 2, 3, 4, 5, 7, 10 en 20 cent in de administratiekosten bijgedragen worden.
- 7) De rentetax is van voorschotten beneden $\text{ƒ } 200,-$ 12 pCt., van hoogere 9 pCt. Administratieloon stijgend van 1-35 cent.

N A A M DER G E M E E N T E.	No. der instelling in het Algemeen Register.	Rentetax der voorschotten.	Aard der instelling.	Waarde waarboven geene panden worden aangenomen.	Waarde waaronder geene panden worden aan- genomen.	Deel der waarde van een pand, dat als maximum- voorschot daarop kan worden verleend.	Termijn na afloop waarvan een pand wordt verkocht.	Aantal bij- of hulp- kantoren.	Aantal inbrengers.	Aantal panden bij het begin van het boekjaar nog in het bezit der bank.	Aantal panden gedurende het boekjaar beleend.	Aantal panden gelost binnen 8 dagen.
1.	2.	3.	4.	5.	6.	7.	8.	9.	10.	11.	12.	13.
Friesland.												
Leeuwarden ¹²⁾	—	6 en 12 pCt.	Gemeentelijk	niet bepaald	f 0,50	$\frac{2}{3}$ en $\frac{4}{5}$	6 en 14 maanden	neen	neen	4 028	25 764	16 354
Overijssel.												
Zwolle ¹³⁾	—	9, 10 en 12 pCt.	id.	id.	„ 0,50	$\frac{2}{3}$ en $\frac{4}{5}$	14 maanden	id.	id.	2 221	18 820	12 911
Groningen.												
Groningen	—	12 pCt.	id.	id.	„ 0,50	niet bepaald	12 „	id.	id.	5 973	16 811	5 110
Limburg.												
Maastricht ¹⁴⁾	—	5 en 6 pCt.	id.	id.	„ 0,50	$\frac{2}{3}$ en $\frac{4}{5}$	6 „	id.	id.	5 769	35 872	16 030
Totaal	—	—	—	—	—	—	—	—	—	363 807	2 106 565	844 145
VERPACHTE.												
Drenthe.												
Assen ¹⁵⁾	—	10 en 12 pCt.	Verpacht.	niet bepaald	niet bep.	$\frac{3}{4}$	12 maanden	neen	neen	2 953	6 399	2 689
Het Rijk	—	—	—	—	—	—	—	—	—	866 760	2 112 964	846 834

Aantal panden gelost na langer tijdsverloop.	Aantal verkochte panden.	Aantal panden aan het einde van het boekjaar in het bezit der bank.	Aantal panden gedurende het boekjaar beleend of waarvan de beleening is hernieuwd.			AANMERKINGEN.																								
			Bij het hoofdkantoor.	Bij de hulpkantoren.	Bij de inbrengers.																									
14.	15.	16.	17.	18.	19.	20.																								
9 639	248	3 546	25 764	—	—	8) De rentetax der voorschotten op pensioenen is 5 pCt., op alle andere panden 12 pCt. 9) De rentetax der voorschotten op kledingstukken en beddegoed is 6 pCt. Op alle overige panden tot f 50,— is de rentetax 13 pCt. en daarboven 8 pCt. Bovendien een administratieloon van f 0,01 minimum tot f 0,25 maximum per pand; op losse juwelen wordt 50 pCt. en op alle overige panden ongeveer $\frac{2}{3}$ van de geschatte waarde voorgeschoten. Bij het hoofdkantoor wordt noch beleend noch gelost.																								
6 187	60	1 883	18 820	—	—	10) Van voorschotten van f 1,— t/m f 300,— is de rentetax 12 pCt., van die van f 301,— t/m f 500,— 9 pCt. en van die van f 501,— en hooger 8,4 pCt. Voor juwelen, goud en zilver kan het voorschot ten hoogste $\frac{4}{5}$ en voor alle andere panden $\frac{2}{3}$ der waarde bedragen. De beleeners betalen bij de lossing van wollen panden voor administratieloon twee cent per pand. Het administratieloon voor andere panden, bij de lossing te voldoen, bedraagt: <table border="0"> <tr> <td>voor voorschotten</td> <td>tot en met f 2,—</td> <td>2 cent.</td> </tr> <tr> <td>boven</td> <td>2,— tot en met 5,—</td> <td>3 "</td> </tr> <tr> <td>"</td> <td>5,— " " " 10,—</td> <td>5 "</td> </tr> <tr> <td>"</td> <td>10,— " " " 25,—</td> <td>10 "</td> </tr> <tr> <td>"</td> <td>25,— " " " 50,—</td> <td>15 "</td> </tr> <tr> <td>"</td> <td>50,— " " " "</td> <td>20 "</td> </tr> </table>	voor voorschotten	tot en met f 2,—	2 cent.	boven	2,— tot en met 5,—	3 "	"	5,— " " " 10,—	5 "	"	10,— " " " 25,—	10 "	"	25,— " " " 50,—	15 "	"	50,— " " " "	20 "						
voor voorschotten	tot en met f 2,—	2 cent.																												
boven	2,— tot en met 5,—	3 "																												
"	5,— " " " 10,—	5 "																												
"	10,— " " " 25,—	10 "																												
"	25,— " " " 50,—	15 "																												
"	50,— " " " "	20 "																												
12 774	315	4 385	16 611	—	—	Voor rijwielen en meubelen wordt bewaarloon berekend.																								
21 257	215	4 139	35 872	—	—	11) Volgens categorisch tarief wordt administratieloon berekend. 12) Van voorschotten tot f 50 is de rentetax 12 pCt. en daarboven 6 pCt. De voorschotnemers moeten bijdragen: 19. in administratieloon $\frac{2}{3}$ en 5 cent; 20. in bewaarloon 2 cent per pand. Voor goud en zilver kan het voorschot hoogstens $\frac{4}{5}$ en voor alle andere panden $\frac{2}{3}$ der geschatte waarde bedragen.																								
1 216 207	52 063	357 957	329 701	1 697 255	79 609	13) De voorschotnemers moeten bijdragen in administratieloon van panden: <table border="0"> <tr> <td>tot f 1,—</td> <td>1 cent.</td> <td>van f 6,— tot f 10,—</td> <td>6 cent.</td> </tr> <tr> <td>" " 2,—</td> <td>2 "</td> <td>" " 11,— " " 20,—</td> <td>10 "</td> </tr> <tr> <td>" " 3,—</td> <td>3 "</td> <td>" " 21,— " " 50,—</td> <td>15 "</td> </tr> <tr> <td>" " 5,—</td> <td>4 "</td> <td>" " 51,— " " 100,—</td> <td>25 "</td> </tr> </table> en voor panden van meer dan f 100,—, 15 cent daarboven voor elke f 100,— of gedeelte daarvan. Voor goud en zilver kan het voorschot hoogstens $\frac{4}{5}$ en voor alle andere panden $\frac{2}{3}$ der geschatte waarde bedragen.	tot f 1,—	1 cent.	van f 6,— tot f 10,—	6 cent.	" " 2,—	2 "	" " 11,— " " 20,—	10 "	" " 3,—	3 "	" " 21,— " " 50,—	15 "	" " 5,—	4 "	" " 51,— " " 100,—	25 "								
tot f 1,—	1 cent.	van f 6,— tot f 10,—	6 cent.																											
" " 2,—	2 "	" " 11,— " " 20,—	10 "																											
" " 3,—	3 "	" " 21,— " " 50,—	15 "																											
" " 5,—	4 "	" " 51,— " " 100,—	25 "																											
3 568	173	2 922	6 399	—	—	14) Van voorschotten van f 0,50 t/m f 25,— is de rentetax 14 pCt; daarboven 10 pCt. en van die op pensioenen en gagementsvoorschotten 5 en 6 pCt. Voor goud en zilver bedraagt het maximum-voorschot $\frac{4}{5}$ en voor alle andere voorwerpen $\frac{2}{3}$ der waarde. De Voorschotnemers moeten bijdragen in administratieloon voor panden van: <table border="0"> <tr> <td>f 0,50</td> <td>1 cent.</td> <td>f 11,— t/m f 16,—</td> <td>8 cent.</td> </tr> <tr> <td>" 0,75</td> <td>3 "</td> <td>" 17,— " " 20,—</td> <td>10 "</td> </tr> <tr> <td>" 1,—</td> <td>4 "</td> <td>" 21,— " " 30,—</td> <td>13 "</td> </tr> <tr> <td>" 1,50 à f 2,50</td> <td>5 "</td> <td>" 31,— " " 40,—</td> <td>16 "</td> </tr> <tr> <td>" 3,— t/m f 6,—</td> <td>6 "</td> <td>" 41,— " " 50,—</td> <td>20 "</td> </tr> <tr> <td>" 7,— " " 10,—</td> <td>7 "</td> <td></td> <td></td> </tr> </table> en voorts voor iedere f 25,— of gedeelte daarvan 10 cent, tot een maximum van f 2,50.	f 0,50	1 cent.	f 11,— t/m f 16,—	8 cent.	" 0,75	3 "	" 17,— " " 20,—	10 "	" 1,—	4 "	" 21,— " " 30,—	13 "	" 1,50 à f 2,50	5 "	" 31,— " " 40,—	16 "	" 3,— t/m f 6,—	6 "	" 41,— " " 50,—	20 "	" 7,— " " 10,—	7 "		
f 0,50	1 cent.	f 11,— t/m f 16,—	8 cent.																											
" 0,75	3 "	" 17,— " " 20,—	10 "																											
" 1,—	4 "	" 21,— " " 30,—	13 "																											
" 1,50 à f 2,50	5 "	" 31,— " " 40,—	16 "																											
" 3,— t/m f 6,—	6 "	" 41,— " " 50,—	20 "																											
" 7,— " " 10,—	7 "																													
1 219 775	52 236	360 879	336 100	1 697 255	79 609	15) De rentetax bedraagt 12 pCt. bij lossing binnen 6 maanden en 10 pCt. bij lossing na 6 maanden.																								

VERPACHTE.

2. Beleeners- en

N A A M DER G E M E E N T E.	N ^o . der instelling in het Algemeen Register.	BELEENERSREKENING.						KAPITAALREKENING.				
		Bedrag van het aan het einde van het vorig boekjaar nog op de panden verschuldigde (zonder bijberekening van rente).	Bedrag der gedurende het boekjaar op nieuwe panden verleende voorschotten.	Bedrag der aflossingen door de beleeners betaald (zonder bijberekening van rente).	Bedrag der voorschotten verleend op de gedurende het boekjaar verkochte panden.	Bedrag van het aan het einde van het boekjaar nog op de panden verschuldigde (zonder bijberekening van rente).	Totaal der kolommen resp. 5—7.	ACTIEVEN.				
								Bedrag van het aan het einde van het boekjaar nog op de panden verschuldigde (zonder bijberekening van rente).	On-roerende eigen-dommen.	Gelden in kas.	Effecten en andere waarden.	Overige debiteuren.
1.	2.	3.	4.	5.	6.	7.	8.	9.	10.	11.	12.	13.
GEMEENTELIJKE.		Gld.	Gld.	Gld.	Gld.	Gld.	Gld.	Gld.	Gld.	Gld.	Gld.	Gld.
Noordbrabant.												
's-Hertogenbosch	—	22 024,20	105 792,40	103 598,90	2 215,05	22 002,65	127 816,60	22 002,65	—	1 618,92	—	—
Breda	—	15 408,—	38 932,—	39 982,50	861,—	13 496,50	54 340,—	13 496,50	8 000,—	1 476,05	—	694,59
Gelderland.												
Arnhem	—	20 692,—	143 402,75	133 635,—	1 653,—	23 806,75	164 094,75	23 806,75	—	6 502,66	406,59	18 000,—
Nijmegen	—	35 065,60	311 656,51	313 028,18	1 020,20	32 673,73	346 732,11	32 673,73	—	6 746,55	—	22 670,81
Zuidholland.												
s-Gravenhage	—	592 910,76	3 175 406,29	2 835 549,16	43 032,75	889 735,14	3 768 317,05	889 735,14	—	289 802,27 ⁵	23 889,89 ⁵	81 725,24
Delft	—	8 657,25	78 539,75	77 967,50	1 320,25	7 959,25	87 247,—	7 959,25	—	2 857,82 ⁵	—	6 777,36
Gouda	—	7 671,25	50 100,70	49 250,25	1 403,—	7 118,70	57 771,95	7 118,70	—	1 214,98 ⁵	5 375,15	30,25
Leiden	—	39 968,13 ⁵	315 118,92 ⁵	319 234,63 ⁵	2 399,50	33 452,92 ⁵	355 037,96	33 452,92 ⁵	—	22 415,20	—	9 235,07 ⁵
Rotterdam	—	225 498,—	1 162 914,50	1 123 183,50	21 331,50	243 897,50	1 388 412,50	243 897,50	—	9 328,55	7 000,—	116 791,70
Noordholland.												
Amsterdam	—	1 529 817,41	8 034 081,63 ⁵	7 358 761,03 ⁵	190 275,10	2 014 862,94	9 563 899,07 ⁵	2 014 862,94	532 954,91	58 924,87 ⁵	—	84 236,51 ⁵
Haarlem	—	32 971,—	289 876,50	285 027,75	3 878,—	33 941,75	322 847,50	33 941,75	—	744,86 ⁵	248,25	4 634,26
Utrecht.												
Utrecht	—	13 101,25	125 719,—	120 024,—	1 022,25	17 804,—	138 850,25	17 804,—	—	2 095,81 ⁵	150,—	545,01

Kapitaalrekening.

(op het einde van het boekjaar).

PASSIEVEN.				Totaal der kolommen 9—13 resp. 14—17.
Eigen kapitaal der banken.	Opgenomen kapitaal der banken.	Saldo der beschikbare overschotten.	Overige crediteuren.	
14.	15.	16.	17.	18.
Gld.	Gld.	Gld.	Gld.	Gld.
3 116,57	20 500,—	—	—	23 616,57
15 897,93 ⁵	8 000,—	269,14 ⁵	—	23 607,08
—	48 000,—	716,—	—	48 716,—
—	56 300,—	640,40 ⁵	5 150,68 ⁵	62 091,09
250 000,—	915 000,—	9 266,21 ⁵	110 886,43 ⁵	1 285 152,65
—	14 000,—	288,80	3 360,63 ⁵	17 594,43 ⁵
13 330,34 ⁵	—	408,84	—	13 739,08 ⁵
64 000,—	—	1 058,09 ⁵	51,—	65 104,09 ⁵
345 004,79	25 000,—	6 479,46	448,50	377 017,75
535 000,—	1 088 851,93 ⁵	76 779,88 ⁵	90 347,42	2 690 979,24
—	29 000,—	1 962,03 ⁵	8 607,09	39 569,12 ⁵
—	17 788,57 ⁵	794,86	2 011,89	20 594,82 ⁵

AANMERKINGEN.

20.

N A A M DER G E M E E N T E.	No. der instelling in het Algemeen Register.	BELEENERSREKENING.						KAPITAALREKENING.				
		Bedrag van het aan het einde van het vorig boekjaar nog op de panden ver- schuldigde (zonder bijberekening van rente).	Bedrag der gedurende het boekjaar op nieuwe panden verleende voorschotten.	Bedrag der aflossingen door de beleeners betaald (zonder bij- berekening van rente).	Bedrag der voorschotten verleend op de gedurende het boekjaar verkochte panden.	Bedrag van het aan het einde van het boekjaar nog op de panden ver- schuldigde (zonder bij- berekening van rente).	Totaal der kolommen 3 en 4 resp. 5—7.	ACTIEVEN.				
								Bedrag van het aan het einde van het boekjaar nog op de panden ver- schuldigde (zonder bij- berekening van rente).	On- roerende eigen- dommen.	Gelden in kas.	Effecten en andere waarden.	Overige debiteuren.
1.	2.	3.	4.	5.	6.	7.	8.	9.	10.	11.	12.	13.
Friesland.												
Leeuwarden	—	13 641,—	65 433,80	65 227,40	643,10	13 204,30	79 074,50	13 204,30	—	1 560,05	1 000,—	5 124,42 ⁵
Overijssel.												
Zwolle	—	7 237,75	42 953,50	43 388,—	113,75	6 689,50	50 191,25	6 689,50	—	533,94	3 021,67	6 312,79 ⁵
Groningen.												
Groningen	—	15 208,40	44 575,50	45 878,50	582,25	13 323,15	59 783,90	13 323,15	—	486,22	—	13 936,34 ⁵
Limburg.												
Maastricht	—	15 255,—	67 684,25	68 470,—	714,—	13 755,25	82 939,25	13 755,25	—	4 421,54 ⁵	1 485,70	25 051,91 ⁵
Totaal	16	2 595 127,00 ⁵	14 052 288,04	12 987 206,31	272 464,70	3 337 724,08 ⁵	16 647 395,04 ⁵	3 337 724,08 ⁵	540 954,91	410 675,32 ⁵	42 577,25 ⁵	395 767,22 ⁵
VERPACHTE.												
Drenthe.												
Assen	—	8 815,03	20 683,75	19 460,65	460,65	9 577,48	29 493,78	9 577,48	—	950,03	—	—
Het Rijk	—	2 603 942,03 ⁵	14 072 951,79	13 006 666,96	272 925,35	3 397 301,51 ⁵	16 676 893,82 ⁵	3 397 301,51 ⁵	540 954,91	411 625,35 ⁵	42 577,25 ⁵	395 767,22 ⁵

(op het einde van het boekjaar).

PASSIEVEN.

Eigen kapitaal der banken.	Opgenomen kapitaal der banken.	Saldo der beschikbare overschotten.	Overige crediteuren.	Totaal der kolommen 9-13 resp. 14-17.
14.	15.	16.	17.	18.

AANMERKINGEN.

20.

Gld.	Gld.	Gld.	Gld.	Gld.
—	16 000,—	888,77 ⁵	4 000,—	20 888,77 ⁵
16 461,21 ⁵	—	93,69	—	16 557,90 ⁵
26 510,87 ⁵	—	184,84	1 000,—	27 695,71 ⁵
25 000,—	19 000,—	620,12	94,29	44 714,41
1 293 911,63	3 157 440,51	100 394,16 ⁵	225 952,44 ⁵	4 777 698,75
—	10 000,—	527,51	—	10 527,51
1 293 911,63	3 167 440,51	100 921,67 ⁵	225 952,44 ⁵	4 788 226,26

N A A M DER P R O V I N C I E.		W I N S T - E N V E R L I E S									
		N ^o . der instelling in het Algemeen Register.	B A T E N .								Totaal der baten.
			Rente van voorschotten op panden, die gelost zijn, of waarvan de beleening hernieuwd is.	Rente op het oogenblik der verkoopung door de beleeners verschuldigd op verkochte panden.	Opgelden door de koopers betaald, voor zoover deze ten bate der bank komen.	Waarborg-rechten door de koopers terugbetaald.	Onafgehaalde in den loop van het boekjaar aan de bank vervallen overschotten.	Inkomsten van bezittingen, rente van belegde gelden.	Voor administratiekosten van de hulpkantoren ontvangen.	Andere baten (o.a. vergoeding van tekorten na de gehouden verkoopungen door ambtenaren der bank).	
1.	2.	3.	4.	5.	6.	7.	8.	9.	10.	11.	
GEMEENTELIJKE.			Gld.	Gld.	Gld.	Gld.	Gld.	Gld.	Gld.	Gld.	
Noordbrabant.											
's-Hertogenbosch 1).	—	3 017,35	216,32	—	10,05	646,99	—	1 124,12	1 175,50	6 199,33	
Breda 1).	—	1 510,79	140,16	86,72	10,05	431,28	—	—	778,64	2 957,64	
Gelderland.											
Arnhem 2).	—	1 654,77	63,50	175,45	29,40	628,24	745,93	—	3 272,53	6 569,82	
Nijmegen 2).	—	5 205,29	153,80	265,75	18,07 ⁵	401,18 ⁶	532,11	—	1 373,45	7 944,66	
Zuidholland.											
's-Gravenhage 3).	—	64 660,95	3 580,80	1 672,63	522,37 ⁵	5 461,60 ⁵	780,—	13 653,38	2 033,97 ⁵	92 375,71 ⁵	
Delft 2).	—	1 435,33	169,26	153,43	10,65	763,89 ⁵	—	—	877,98 ⁵	3 416,15	
Gouda 2).	—	1 090,44	82,79	—	—	1 196,91	147,90	—	632,99	3 151,03	
Leiden 2).	—	4 883,86	214,87	16,82 ⁵	21,30	835,23 ⁵	—	3 038,57	5,—	9 115,66	
Rotterdam 2).	—	35 336,89 ⁵	1 919,01	1 796,82	136,21	5 856,25	536,89	—	16 374,05	62 005,92 ⁵	
Noordholland.											
Amsterdam 4).	—	221 760,31	16 374,91	18 295,10 ⁵	1 396,65	16 390,51	6 878,—	—	85 585,70	366 661,48 ⁵	
Haarlem 2).	—	4 586,50	231,93	51,95	33,15	766,06 ⁵	—	—	1 076,64	6 746,23 ⁵	
Utrecht.											
Utrecht 2).	—	2 042,21	96,51	89,90	—	—	—	—	965,37	3 193,99	

Verliesrekening.

REKENING.

LASTEN.

Rente van kapitalen.	Administratiekosten.	Betaalde waarborgrechten.	Tekorten na de gehouden verkoopingen.	Vergoeding voor beschadigde en vermiste panden.	Andere lasten.	Totaal der lasten.	Winst.	Verlies.	Bedrag uit de winst aan de gemeente uitgekeerd.	AANMERKINGEN.
Gld.	Gld.	Gld.	Gld.	Gld.	Gld.	Gld.	Gld.	Gld.	Gld.	
1 006,25	6 327,57 ⁵	19,05	3,68	—	2 637,98	9 994,53 ⁵	—	3 795,20 ⁵	—	1) Het verlies is gedekt door afschrijving op het eigen kapitaal.
289,55 ⁵	1 039,13 ⁵	10,05	5,69	—	5 113,80	6 458,23	—	3 500,59	—	2) Het verlies is gedekt door de gemeente.
1 800,—	1 009,46 ⁵	29,40	1,77	7,50	9 836,87	12 685,00 ⁵	—	6 115,18 ⁵	—	3) Het verlies is als renteloos voorschot door de gemeente aan de bank verstrekt.
2 252,—	10 918,02	13,07 ⁵	0,05	—	4 007,56 ⁵	18 085,71	—	10 141,05	—	4) Het verlies is gedekt door het restant van het reservefonds en verder door de gemeente aangezuiverd.
19 584,65	84 627,22 ⁵	583,57 ⁵	276,10	16,87	4 792,74	109 831,16	—	17 455,44 ⁵	—	
530,—	6 208,71	10,65	55,51 ⁵	—	28,—	6 832,87 ⁵	—	3 416,72 ⁵	—	
720,—	3 108,91	—	—	—	—	3 828,91	—	677,88	—	
—	18 292,62 ⁵	26,02 ⁵	22,48	10,50	—	18 351,63	—	9 235,97	—	
14 025,77	53 790,12 ⁵	136,21	520,86	—	28 597,65	97 070,61 ⁵	—	35 064,69	—	
78 793,74	246 186,93	1 396,65	620,07 ⁵	2 714,12 ⁵	78 378,16 ⁵	403 039,68 ⁵	—	36 428,20	—	
1 400,47	9 157,28	83,15	—	—	789,59 ⁵	11 380,49 ⁵	—	4 634,26	—	
927,—	434,91 ⁵	6,45	29,49	—	6 109,13	7 508,98 ⁵	—	4 312,99 ⁵	—	

WINST- EN VERLIES

N A A M DER PROVINCIE.	No. der instelling in het Algemeen Register.	B A T E N.								
		Rente van voorschotten op panden, die gelost zijn, of waarvan de beleening hernieuwd is.	Rente op het oogenblik der verkoopung door de beleeners verschuldigd op verkochte panden.	Opgelden door de koopers betaald, voor zoover deze ten bate der bank komen.	Waarborg-rechten door de koopers terugbetaald.	Onafgehaalde in den loop van het boekjaar aan de bank vervallen overschotten.	Inkomsten van bezittingen, rente van belegde gelden.	Voor administratiekosten van de hulpkantoren ontvangen.	Andere baten (o.a. vergoeding van tekorten na de gehouden verkoopungen door ambtenaren der bank).	Totaal der baten.
1.	2.	3.	4.	5.	6.	7.	8.	9.	10.	11.
Friesland.		Gld.	Gld.	Gld.	Gld.	Gld.	Gld.	Gld.	Gld.	Gld.
Leeuwarden 1)	—	1 651,52	99,17	67,06	3,75	236,83	594,19	879,45	631,34	4 163,31
Overijssel.										
Zwolle 1)	—	983,90	19,62	—	2,17 ⁵	264,16 ⁵	312,93	—	458,79	2 041,58
Groningen.										
Groningen 2)	—	1 887,74	104,28	147,25	—	995,10	279,39	—	—	3 393,76
Limburg.										
Maastricht 1)	—	2 187,78	156,92	85,15	9,60	425,19	39,45	1 669,74	695,92	5 269,75
Totaal	—	353 875,98 ⁵	23 623,85	22 904,09	2 207,43 ⁵	35 354,75	10 896,79	20 420,26	115 922,88	585 206,04
VERPACHTTE.										
Drenthe.										
Assen	—	1 054,08	76,06	54,09	2,25	188,63	—	—	—	1 375,06
Het Rijk	—	354 930,01 ⁵	23 699,91	22 958,18	2 209,63 ⁵	35 543,38	10 896,79	20 420,26	115 922,88	586 581,10

REKENING.

LASTEN.

Rente van kapitalen.	Administratiekosten.	Betaalde waarborgrechten.	Tekorten na de gehouden verkooping.	Vergoeding voor beschadigde en vermiste panden.	Andere lasten.	Totaal der lasten.	Winst.	Verlies.	Bedrag uit de winst aan de gemeente uitgekeerd.	AANMERKINGEN.
Gld.	Gld.	Gld.	Gld.	Gld.	Gld.	Gld.	Gld.	Gld.	Gld.	
836,83	7 233,24 ⁵	3,75	6,37	—	613,85	8 693,54 ⁵	—	4 530,23 ⁵	—	1) Het verlies is gedekt door de gemeente. 2) Het verlies is gedekt door afschrijving op eigen kapitaal.
—	4 648,60	2,17 ⁵	—	—	233,75	4 889,52 ⁵	—	2 847,94 ⁵	—	
40,—	4 182,98 ⁵	22,50	—	—	—	4 245,48 ⁵	—	851,72 ⁵	—	
699,12 ⁵	10 241,93	9,60	15,06	—	911,90 ⁵	11 877,62	—	6 607,87	—	
117 854,89	467 402,07 ⁵	2 302,31	1 557,14	2 748,99 ⁵	142 956,—	734 822,01	—	149 615,97	—	
400,—	865,47	2,25	7,34	—	100,—	1 375,06	—	—	—	
118 254,89	468 268,14 ⁵	2 304,56	1 564,48	2 748,99 ⁵	143 056,—	736 197,07	—	149 615,97	—	

N A A M DER G E M E E N T E.		VERKOOPINGEN													
1.	2.	3.	4.	5.	6.	7.	8.	9.	10.	11.	12.	13.	14.	15.	16.
	No. der instelling in het Algemeen Register.	Bedrag der voorschotten, verleend op de gedurende het boekjaar verkochte panden, van welke opbrengst een deel voor de leeners beschikbaar blijft.	Bedrag der rente op het oogenblik der verkoop door de leeners verschuldigd voor de in kolom 3 bedoelde voorschotten.	Betaald waarborgrecht voor de in kolom 3 bedoelde panden.	Andere nitgraven bij den verkoop der in kolom 3 bedoelde panden.	Ten bate der bank komend bedrag der in kolom 10 bedoelde opgeldden.	Bedrag der beschikbare overschotten na gedurende het boekjaar gehouden verkoopingden.	Opbrengst van den verkoop der in kolom 3 bedoelde panden.	Opgeelden door de koopers betaald bij verkoop der in kolom 3 bedoelde panden.	Waarborchten door de koopers terugbetaald bij verkoop der in kolom 3 bedoelde panden.	Andere ontvangsten bij den verkoop der in kolom 3 bedoelde panden.	Bedrag der voorschotten, verleend op de gedurende het boekjaar verkochte panden, welke opbrengst niet voldoende geweest is om de schuld der leeners te dekken.	Bedrag der rente op het oogenblik der verkoop door de leeners verschuldigd voor de in kolom 13 bedoelde voorschotten.	Betaald waarborgrecht voor de in kolom 13 bedoelde panden.	Ten bate der bank komend bedrag der in kolom 10 bedoelde opgeldden.
GEMEENTELIJKE.		Gld.	Gld.	Gld.	Gld.	Gld.	Gld.	Gld.	Gld.	Gld.	Gld.	Gld.	Gld.	Gld.	Gld.
Noordbrabant.															
's-Hertogenbosch	—	2 081,80	202,46	19,05	—	—	1 592,21	3 876,47	—	19,05	—	108,25	11,41	—	—
Breda	—	813,50	132,37	7,10	91,23	—	710,43	1 663,60	84,13	7,10	—	61,50	6,59	0,75	—
Gelderland.															
Arnhem	—	1 436,50	115,16	29,40	91,94 ⁵	152,46	1 721,84	3 273,50	152,46	29,40	91,94	6,—	0,52	—	0,64
Nijmegen	—	917,30	139,97	12,67 ⁵	—	254,04	1 470,41 ⁵	2 527,08 ⁵	254,04	12,67 ⁵	—	2,20	0,37	—	0,25
Zuidholland.															
's-Gravenhage	—	41 336,80	3 719,37	503,62 ⁵	2 030,08	1 639,16 ⁵	28 768,61 ⁵	73 322,85 ⁵	3 671,17 ⁵	503,62 ⁵	—	589,—	54,31	3,—	6,80
Delft	—	1 320,25	169,26	10,05	12,24	159,48	1 651,61 ⁵	3 163,36 ⁵	153,48	10,05	—	95,—	16,24	1,27 ⁵	2,95
Gouda	—	1 403,—	82,79	—	22,—	—	1 338,47	2 704,70	141,56	—	—	—	—	—	—
Leiden	—	2 264,—	205,30	20,10	231,43 ⁵	16,58	2 470,95	4 940,25	248,01 ⁵	20,10	—	30,—	2,48	—	0,02 ⁵
Rotterdam	—	18 319,25	1 655,38	128,18	—	1 661,20	12 917,54	33 020,35	1 661,20	—	—	3 004,75	262,91	7,80	134,57
Noordholland.															
Amsterdam	—	177 868,15	15 281,76	1 074,37 ⁵	1 390,53	17 537,33 ⁵	127 952,85	322 493,29	17 537,33 ⁵	1 074,37 ⁵	—	2 659,25	235,81	22,35	123,90
Haarlem	—	3 878,—	231,93	33,15	310,14	51,95	3 098,70 ⁵	7 208,63 ⁵	362,09	33,15	—	152,50	8,77	0,15	2,06
Utrecht.															
Utrecht	—	880,50	80,11	4,80	7,41	82,18	670,68	1 623,50	82,18	—	—	157,25	15,95	1,35	7,35

rekening.

REKENING.

17.	18.	19.	20.	21.	22.	23.	24.	25.	26.	27.	28.	29.	30.	31.
Andere uitgaven bij verkoop der in kolom 13 bedoelde panden.	Opbrengst van den verkoop der in kolom 13 bedoelde panden.	Opgelden door de koopers betaald bij verkoop der in kolom 13 bedoelde panden.	Waarborgrechten door de koopers terugbetaald bij verkoop der in kolom 13 bedoelde panden.	Andere ontvangsten bij verkoop der in kolom 13 bedoelde panden.	Tekorten na gedurende het boekjaar gehouden verkoopingen.	Bedrag der voorschotten, verleend op de gedurende het boekjaar verkochte panden, welker opbrengst voldoende is geweest om de schuld der leeners te dekken, doch geen beschikbaar overschot liet.	Bedrag der rente op het oorenblijk der verkoopings door de leeners verschuldigd voor de in kolom 23 bedoelde voorschotten.	Verhaald waarborgrecht voor de in kolom 23 bedoelde panden.	Ten bate der bank komend bedrag der in kolom 29 bedoelde opgelden.	Andere uitgaven bij verkoop der in kolom 23 bedoelde panden.	Opbrengst van den verkoop der in kolom 23 bedoelde panden.	Opgelden door de koopers betaald bij verkoop der in kolom 23 bedoelde panden.	Waarborgrechten door de koopers terugbetaald bij verkoop der in kolom 23 bedoelde panden.	Andere ontvangsten bij verkoop der in kolom 23 bedoelde panden.
Gld.	Gld.	Gld.	Gld.	Gld.	Gld.	Gld.	Gld.	Gld.	Gld.	Gld.	Gld.	Gld.	Gld.	Gld.
—	115,98	—	—	—	3,68	25,—	2,45	—	—	—	27,45	—	—	—
2,09	63,15	2,24	0,75	—	5,69	6,—	1,—	—	—	0,35	7,—	0,35	—	—
0,40	4,75	0,64	—	0,40	1,77	210,50	19,76	—	22,35	13,50	230,26	22,35	—	13,50
—	2,52	0,25	—	—	0,05	100,70	13,46	0,40	11,46	—	114,16	11,46	0,40	—
15,23	503,82	22,18	3,—	—	139,49	1 102,70	93,96	15,75	24,63 ⁵	36,48 ⁵	1 196,66	61,12	15,75	—
0,85	55,72 ⁵	2,95	1,27 ⁵	0,65	55,51 ⁵	—	—	—	—	—	—	—	—	—
—	—	—	—	—	—	—	—	—	—	—	—	—	—	—
0,47 ⁵	10,—	0,50	—	—	22,48	105,50	7,09	0,45	0,22	2,93	112,59	8,15	0,45	—
—	2 754,60	134,57	—	—	520,86	7,50	0,72	0,23	0,45	—	8,45	0,45	—	—
13,38	2 288,36 ⁵	123,99	22,35	—	620,07 ⁵	9 747,70	857,34	67,20	633,78	84,89	10 689,93	633,78	67,20	—
6,—	161,27	8,05	0,15	—	—	—	—	—	—	—	—	—	—	—
1,44	140,50	7,35	—	—	29,49	4,50	0,45	0,30	0,37	0,05	5,30	0,27	—	—

AANMERKINGEN.

32.

N A A M	DER	G E M E E N T E.	N ^o . der instelling in het Algemeen Register.	Bedrag der voorschotten, verleend op de gedurende het boekjaar verkochte panden, van welke opbrengst een deel voor de leeners beschikbaar blijft.	Bedrag der rente op het oogenblik der verkoop door de leeners verschuldigd voor de in kolom 3 bedoelde voorschotten.	Betaald waarborgrecht voor de in kolom 3 bedoelde panden.	Andere uitgaven bij den verkoop der in kolom 3 bedoelde panden.	Ten bate der bank komend bedrag der in kolom 10 bedoelde opgeldten.	Bedrag der beschikbare overschotten na gedurende het boekjaar gebonden verkooppingen.	Opbrengst van den verkoop der in kolom 3 bedoelde panden.	Opgeldten door de koopers betaald bij verkoop der in kolom 3 bedoelde panden.	Waarborgrechten door de koopers terugbetaald bij verkoop der in kolom 3 bedoelde panden.	Andere ontvangsten bij den verkoop der in kolom 3 bedoelde panden.	Bedrag der voorschotten, verleend op de gedurende het boekjaar verkochte panden, welke opbrengst niet voldoende geweest is om de schuld der leeners te dekken.	Bedrag der rente op het oogenblik der verkoop door de leeners verschuldigd voor de in kolom 13 bedoelde voorschotten.	Betaald waarborgrecht voor de in kolom 13 bedoelde panden.	Ten bate der bank komend bedrag der in kolom 19 bedoelde opgeldten.
1.	2.	3.	4.	5.	6.	7.	8.	9.	10.	11.	12.	13.	14.	15.	16.		
Friesland.				Gld.	Gld.	Gld.	Gld.	Gld.	Gld.	Gld.	Gld.	Gld.	Gld.	Gld.	Gld.	Gld.	
		Leeuwarden	—	619,10	95,35	3,75	—	65,99	601,60	1 316,05	65,99	3,75	—	24,—	3,82	—	1,07
Overijssel.																	
		Zwolle	—	113,75	19,62	2,17 ⁵	—	—	228,00 ⁵	301,37 ⁵	—	2,17 ⁵	—	—	—	—	
Groningen.																	
		Groningen	—	582,25	104,28	22,50	—	147,25	981,49	1 166,05	147,25	—	24,47	—	—	—	
Limburg.																	
		Maastricht	—	630,75	144,72	9,45	2,47	81,06	821,81	1 609,20	81,06	—	—	61,25	7,90	0,15	2,71
		Totaal	—	254 414,90	22 380,03	1 830,38	4 189,48	21 842,69	186 997,22 ⁵	465 280,87 ⁵	24 641,96 ⁵	1 715,45	116,41	6 950,95	626,48	36,82 ⁵	232,50 ⁵
VERPACHTE.																	
Drenthe.																	
		Assen	—	438,75	72,47	2,25	—	53,19	817,98	1 329,20	53,19	2,25	—	21,90	3,59	—	0,90
		Het Rijk	—	254 833,65	22 452,50	1 832,63	4 189,48	21 895,88	187 815,20 ⁵	466 590,07 ⁵	24 695,15 ⁵	1 717,70	116,41	6 972,85	630,07	36,82 ⁵	233,40 ⁵

REKENING.

	17.	18.	19.	20.	21.	22.	23.	24.	25.	26.	27.	28.	29.	30.	31.
	Gld.	Gld.	Gld.	Gld.	Gld.	Gld.	Gld.	Gld.	Gld.	Gld.	Gld.	Gld.	Gld.	Gld.	Gld.
	—	21,45	1,07	—	—	6,37	—	—	—	—	—	—	—	—	—
	—	—	—	—	—	—	—	—	—	—	—	—	—	—	—
	—	—	—	—	—	—	—	—	—	—	—	—	—	—	—
	0,21	53,85	2,71	—	—	15,06	22,—	4,90	—	1,38	0,05	26,95	1,38	—	—
	40,77 ⁵	6 181,08	806,45	27,52 ⁵	1,05	1 420,53	11 332,10	1 001,13	84,33	694,54 ⁵	138,25 ⁵	12 418,75	734,31	83,80	13,50
	—	18,15	0,90	—	—	7,34	—	—	—	—	—	—	—	—	—
	40,77 ⁵	6 200,13	307,35	27,52 ⁵	1,05	1 427,87	11 332,10	1 001,13	84,33	694,54 ⁵	138,25 ⁵	12 418,75	734,31	83,80	13,50

AANMERKINGEN.

32.

5. Overschottenrekening.

N A A M DER G E M E E N T E.	No. der instelling in het Algemeen Register.	O V E R S C H O T T E N R E K E N I N G.						AANMERKINGEN.
		Saldo der beschikbare overschotten aan het einde van het vorig boekjaar.	Bedrag der beschikbare overschotten na gedurende het boekjaar gehouden verkoopingén.	In den loop van het boekjaar uitbetaalde beschikbare overschotten.	Niet afgehaalde in den loop van het boekjaar aan de bank vervallen overschotten.	Saldo der beschikbare overschotten aan het einde van het boekjaar.	Totaal der kolommen 3 en 4 resp. 5-7.	
1.	2.	3.	4.	5.	6.	7.	8.	9.
GEMEENTELIJKE.		Gld.	Gld.	Gld.	Gld.	Gld.	Gld.	
Noordbrabant.								
's-Hertogenbosch	—	—	1 592,21	945,32	646,99	—	1 592,21	
Breda	—	189,44 ⁵	710,43	199,45	431,23	269,14 ⁵	899,87 ⁵	
Gelderland.								
Arnhem	—	712,98	1 721,84	1 090,58	623,24	716,—	2 434,82	
Nijmegen	—	505,78 ⁵	1 470,41 ⁵	934,61	401,18 ⁵	640,40 ⁵	1 976,20	
Zuidholland.								
's-Gravenhage	—	7 528,74 ⁵	28 763,61 ⁵	21 569,54	5 461,60 ⁵	9 266,21 ⁵	36 297,36	
Delft	—	170,21	1 651,61 ⁵	819,13	768,39 ⁵	233,80	1 821,82 ⁵	
Gouda	—	1 027,21	1 393,47	885,66	1 196,91	283,11	2 365,63	
Leiden	—	1 048,28 ⁵	2 470,95	1 580,90 ⁵	885,23 ⁵	1 053,09 ⁵	3 519,23 ⁵	
Rotterdam	—	8 023,85	12 917,54	8 605,68	5 856,25	6 479,46	20 941,39	
Noordholland.								
Amsterdam	—	58 242,34 ⁵	127 952,35	95 024,50	16 390,81	76 779,88 ⁵	186 195,10 ⁵	
Haarlem	—	1 499,34	3 093,70 ⁵	1 869,94 ⁵	766,06 ⁵	1 962,03 ⁵	4 598,04 ⁵	
Utrecht.								
Utrecht	—	226,51	670,68	102,33	—	794,86	897,19	

N A A M DER G E M E E N T E.	No. der instelling in het Algemeen Register.	O V E R S C H O T T E N R E K E N I N G.						Totaal der kolommen 3 en 4 resp. 5—7.	A A N M E R K I N G E N.
		Saldo der beschikbare overschotten aan het einde van het vorig boekjaar.	Bedrag der beschikbare overschotten na gedurende het boekjaar gehouden verkoopingen.	In den loop van het boekjaar uitbetaalde beschikbare overschotten.	Niet afgehaalde in den loop van het boekjaar aan de bank vervallen overschotten.	Saldo der beschikbare overschotten aan het einde van het boekjaar.			
1.	2.	3.	4.	5.	6.	7.	8.	9.	
Friesland.		Gld.	Gld.	Gld.	Gld.	Gld.	Gld.		
Leeuwarden	—	905,32 ⁵	601,60	381,33	236,83	888,77 ⁵	1 508,92 ⁵		
Overijssel.									
Zwolle	—	306,47 ⁵	223,00 ⁵	173,62 ⁵	264,16 ⁵	96,69	534,48		
Groningen.									
Groningen	—	369,04	981,40	170,59	995,10	184,84	1 350,53		
Limburg.									
Maastricht	—	430,63	821,81	213,13	425,19	620,12	1 258,44		
Totaal	—	81 192,17 ⁵	186 997,22 ⁵	132 566,31 ⁵	85 954,75	100 268,43 ⁵	268 180,40		
VERPACHTE.									
Drenthe.									
Assen	—	274,30	817,98	376,14	188,63	527,51	1 092,23		
Het Rijk	—	81 466,47 ⁵	187 815,20 ⁵	132 942,35 ⁵	35 543,38	100 795,94 ⁵	269 281,68		

