



Chozjajstvenno-statistic?eskij atlas Evropejskoj Rossii

<https://hdl.handle.net/1874/429117>

VIII. E. d. 12.

ХОЗЯЙСТВЕННО-СТАТИСТИЧЕСКІЙ АТЛАСЪ
ЕВРОПЕЙСКОЙ РОССИИ,

ИЗДАННЫЙ ДЕПАРТАМЕНТОМЪ СЕЛЬСКАГО ХОЗЯЙСТВА МИНИСТЕРСТВА ГОСУДАРСТВЕННЫХЪ
ИМУЩЕСТВЪ.

ИЗДАНИЕ 3.

ATLAS ÉCONOMICO-STATISTIQUE
DE LA
RUSSIE D'EUROPE,

PUBLIÉ PAR LE MINISTÈRE DES DOMAINES DE L'ÉTAT, DÉPARTEMENT DE L'ÉCONOMIE RURALE.

1855.



30.

ХОЗЯЙСТВЕННО-СТАТИСТИЧЕСКІЙ АТЛАСЪ
Европейской Россіи

изданъ

Департаментомъ Сельскаго Хозяйства

МИНИСТЕРСТВА ГОСУДАРСТВЕННЫХЪ ИМУЩЕСТВЪ

Издание 3^е.

АТЛАС

économique et statistique de la Russie d'Europe

publié par

Le Département de l'Économie rurale

DU MINISTÈRE DES DOMAINES DE L'ÉTAT

3^e édition.

СОДЕРЖАНИЕ КАРТЪ.

- № 1 почва и климатъ.
 „ 2 системы хозяйства и льняная, пеньковая и свеклосахарная промышленности.
 „ 3 распределение количества лесовъ.
 „ 4 хлебная торговля.
 „ 5 средніе урожаи хлеба.
 „ 6 среднія цѣны на хлебъ.
 „ 7 тонкорунное овцеводство.
 „ 8 число лошадей.
 „ 9 число рогатаго скота.
 „ 10 торговля скотомъ.

TABLE DES CARTES, CONTENUES DANS CET ATLAS.

- № 1. SOL ET CLIMAT.
 „ 2. SYSTEMES DE CULTURE. CULTURE DU LIN. DU CHANVRE ET DE LA BETTERAVE.
 „ 3. DISTRIBUTION DES FORÊTS.
 „ 4. COMMERCE DES GRAINS.
 „ 5. RÉCOLTES MOYENNES EN CÉRÉALES.
 „ 6. PRIX MOYENS DES GRAINS.
 „ 7. ÉLÈVE DES BREBIS À LAINE FINE.
 „ 8. NOMBRE DES CHEVAUX.
 „ 9. NOMBRE DES BÊTES DE LA RACE BOVINE.
 „ 10. COMMERCE DES BESTIAUX.

С. Петербургъ.

St. Petersburg.

1857.

Р. Гудриеръ. Лтг.



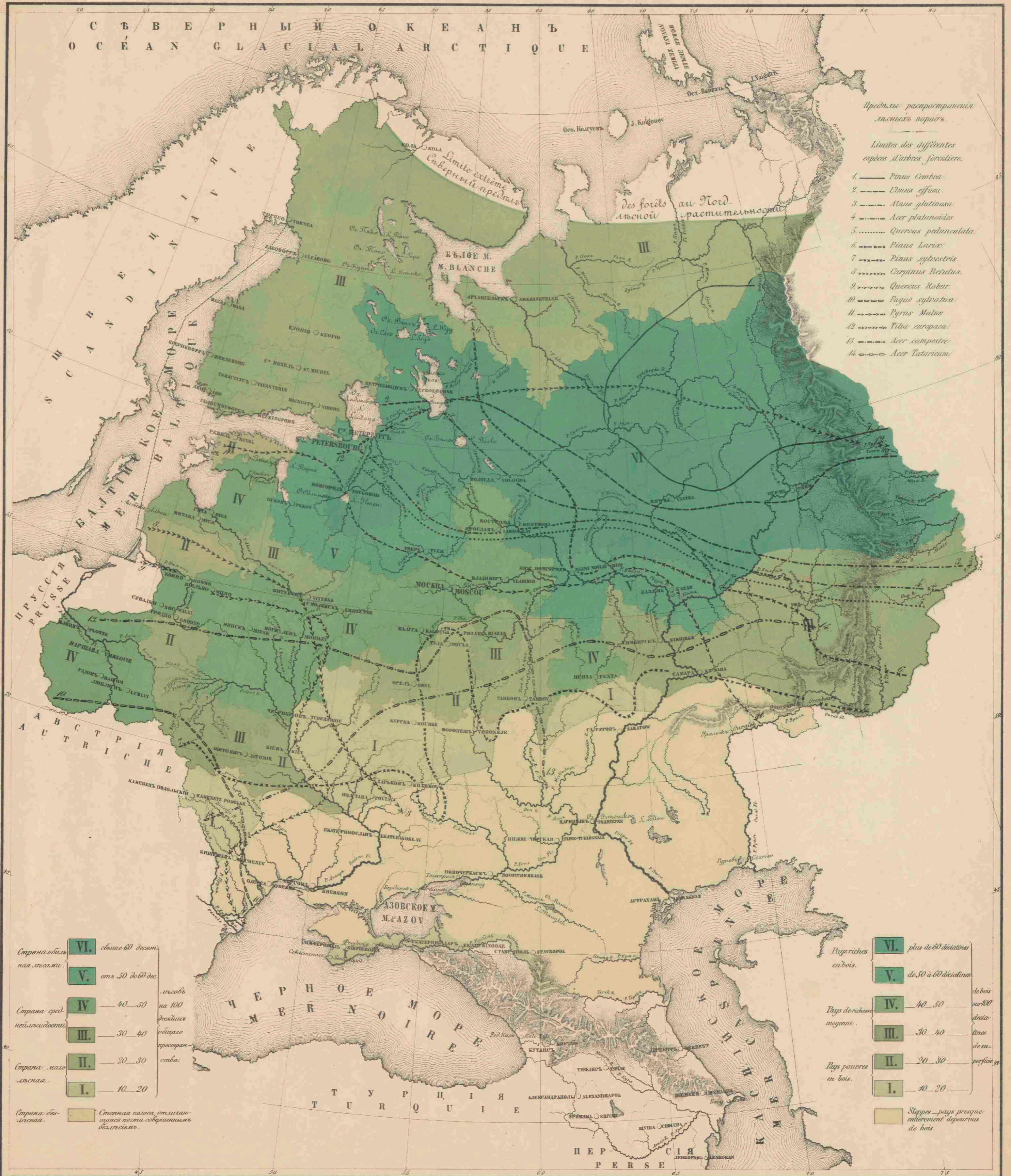
Schelle. Масштабъ.



Échelle. Масштабъ.



Echelle. Масштабъ.



- Предметы распространения
лесных породъ.
- Limites des différentes
espèces d'arbres forestiers.
1. — Pinus Cembra.
 2. — Ulmus effusa.
 3. — Alnus glutinosa.
 4. — Acer platanoides.
 5. — Quercus pedunculata.
 6. — Pinus Larix.
 7. — Pinus sylvestris.
 8. — Carpinus Betulus.
 9. — Quercus Robur.
 10. — Tagus sylvatica.
 11. — Pyrus Malus.
 12. — Tilia europaea.
 13. — Acer compestre.
 14. — Acer Tataricum.

Страна обильная лесами.
VI. больше 60 десятин
V. отъ 50 до 60 дес.
Страна средней лесистости.
IV. 40-50 на 100 десятин
III. 30-40 среднего пространства
Страна мало лесная.
II. 20-30
I. 10-20
Страна безлесная.
Степная полоса, отъ которой почти совершенно безлесная.

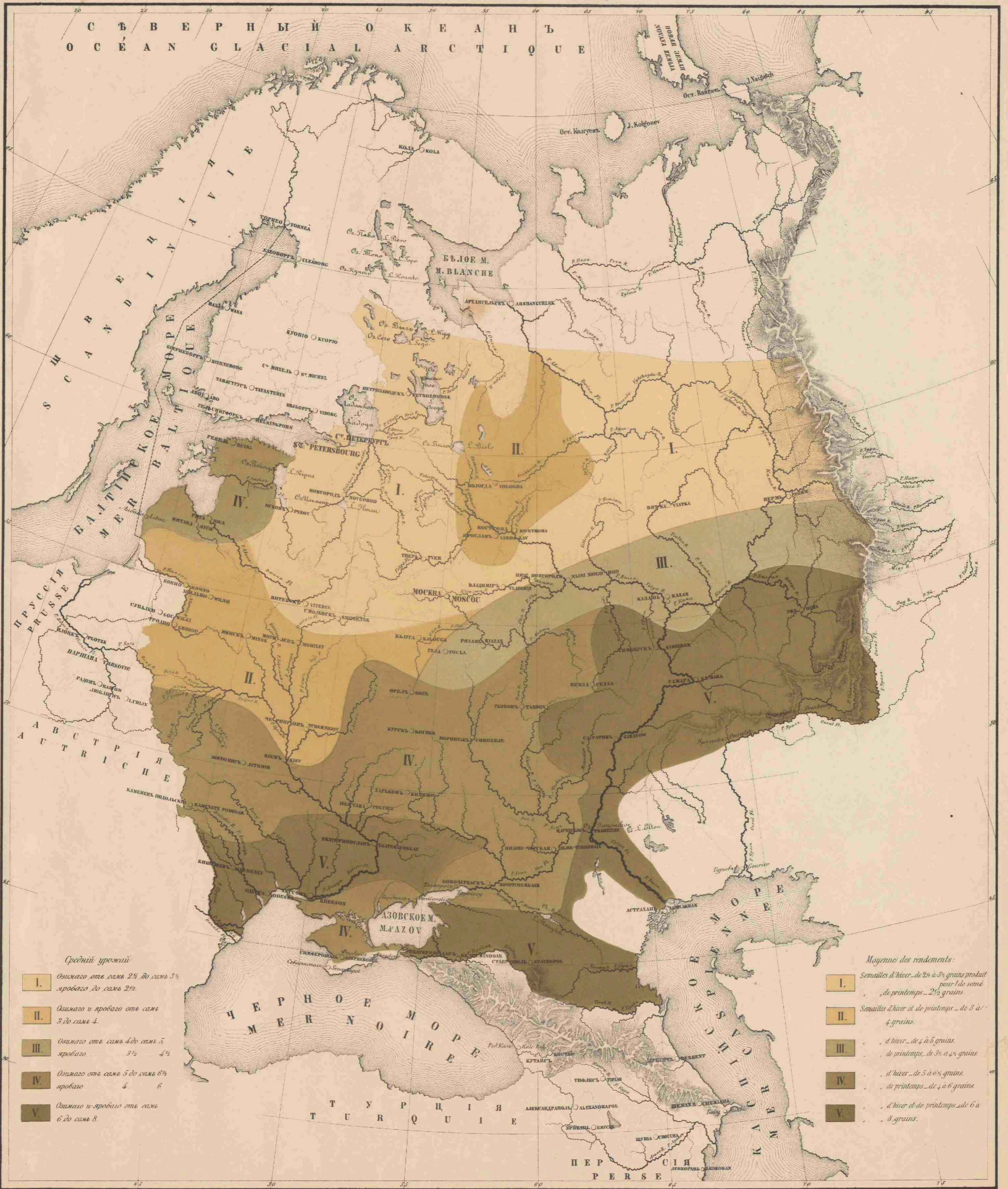
Pays riches en bois.
VI. plus de 60 décastars
V. de 50 à 60 décastars
Pays de richesse moyenne.
IV. 40-50 de bois sur 100 décastars
III. 30-40 d'arbres de moyenne
Pays pauvre en bois.
II. 20-30 de superficie
I. 10-20
Steppes - pays presque entièrement dépourvus de bois.



Schelle. Масштабъ.



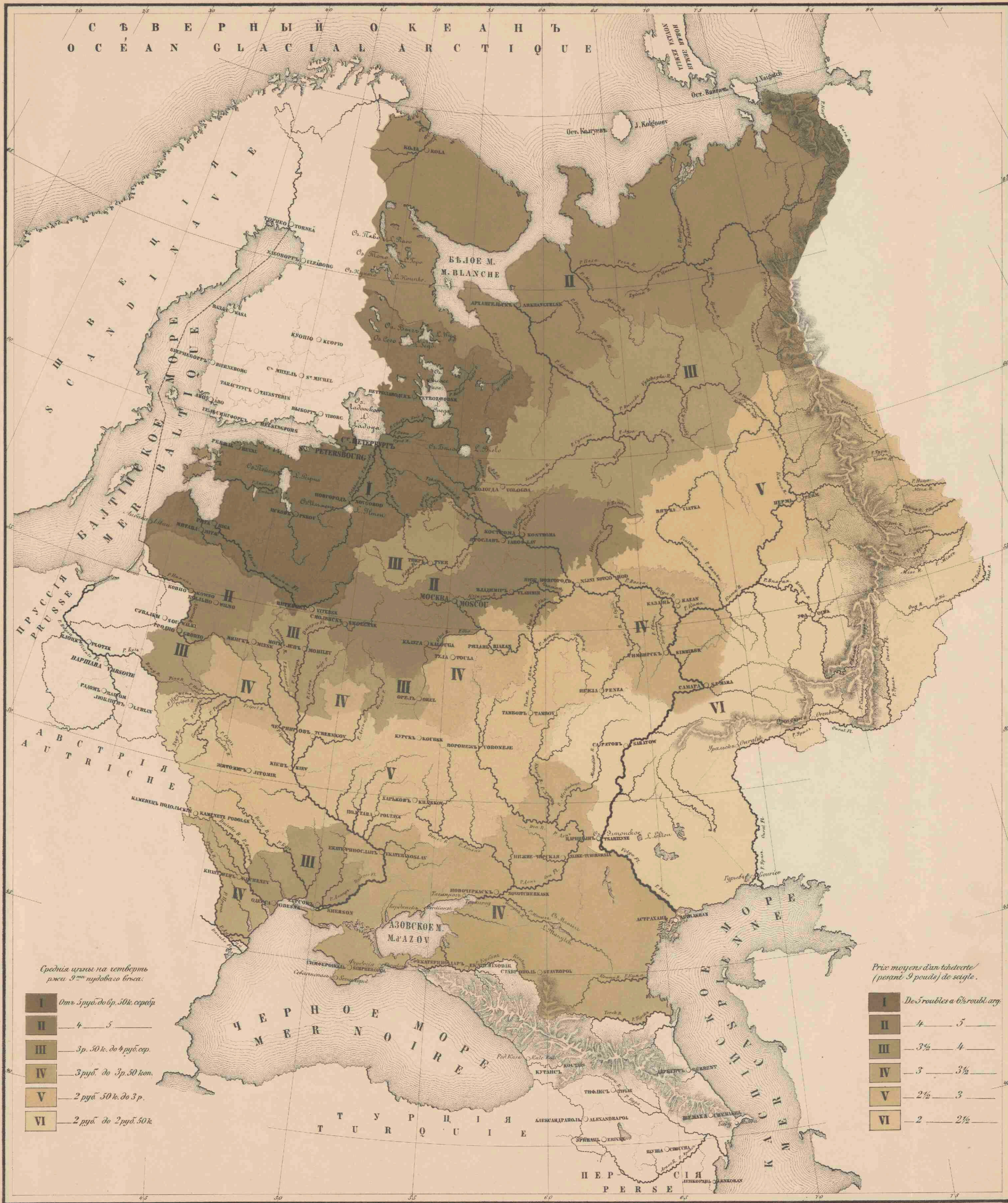
Échelle. Масштабъ.



Гравирована въ Петербургѣ.



Schelle. Масштабъ.



Средня цѣны на четверть ржи 9^м пудоваго веса.

- I Отъ 5 руб. до 6 р. 50 к.
- II 4 — 5 —
- III 3 р. 50 к. до 4 руб. 50 к.
- IV 3 руб. до 3 р. 50 к.
- V 2 руб. 50 к. до 3 р.
- VI 2 руб. до 2 руб. 50 к.

Prix moyens d'un tchetvert (pesant 9 pouds) de seigle.

- I De 5 roubles a 6 r. 50 c.
- II 4 — 5 —
- III 3 1/2 — 4 —
- IV 3 — 3 1/2 —
- V 2 1/2 — 3 —
- VI 2 — 2 1/2 —

Средня цѣны на четверть ржи 9^м пудоваго веса.



ТОНКОРУННОЕ ОВЦЕВОДСТВО.

ÉLÈVE DES BREBIS À LAINE FINE.

Schelle. Масштабъ.



Цифры, написанныя въ каждой губернии, означаютъ число головъ шерстяныхъ овецъ по свѣдѣніямъ за послѣдніе годы. Всего шерстяныхъ овецъ считалось въ Россіи около 7.872,000 головъ.

Les chiffres placés après le nom de chaque gouvernement indiquent le nombre des moutons d'après les données officielles les plus récentes. Le nombre total des brebis à laine fine en Russie est environ 7.872.000.

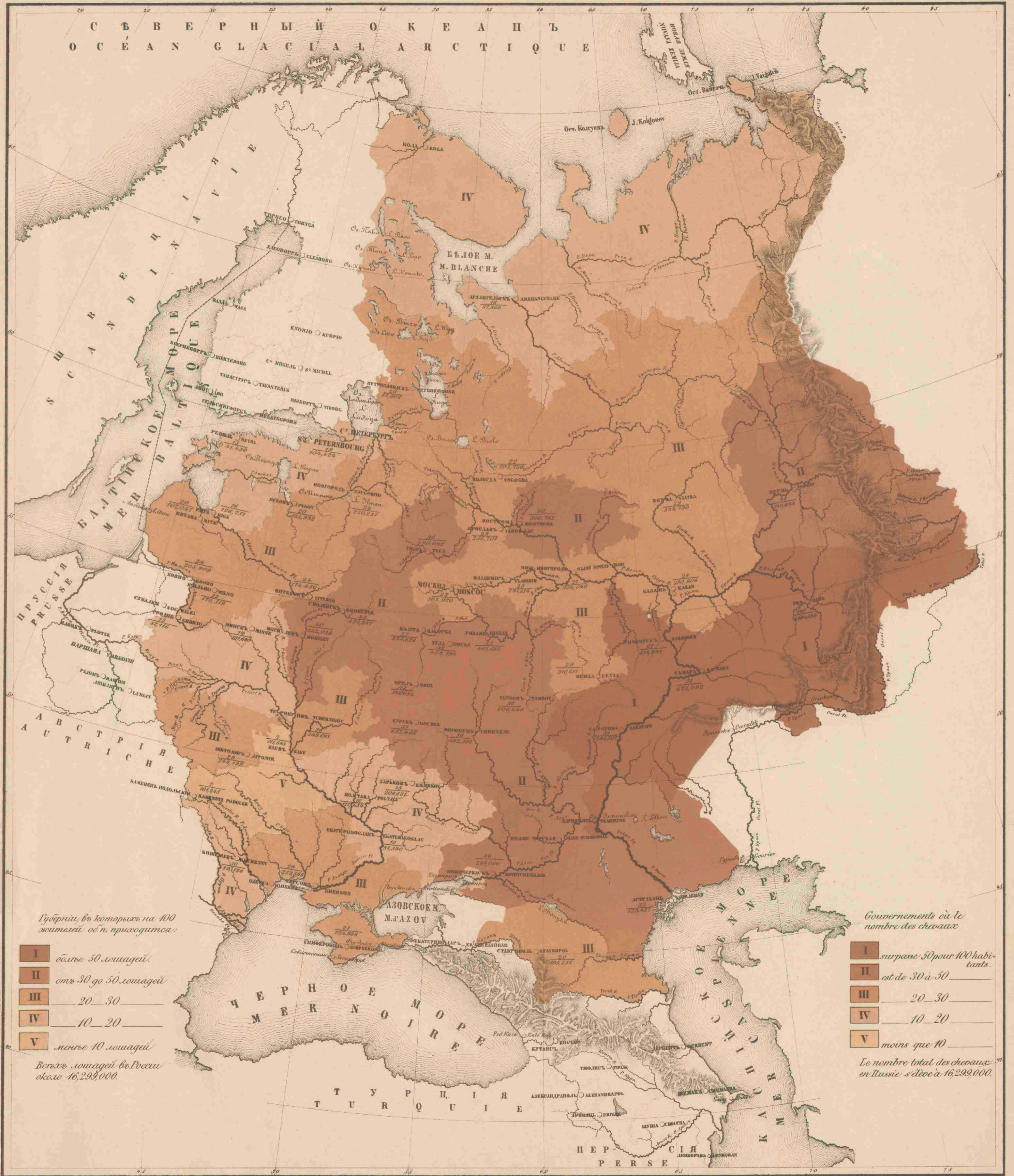
Ср. Атласъ Географическаго Института въ Utrecht.



ЧИСЛО ЛОШАДЕЙ.

NOMBRE DES CHEVAUX.

Schalle. Масштабъ.



Губерній, въ которыхъ на 100 жителей об.п. приходится:

- I более 50 лошадей
- II отъ 30 до 50 лошадей
- III 20-30
- IV 10-20
- V менее 10 лошадей

Всѣхъ лошадей въ Россіи около 16,293,000.

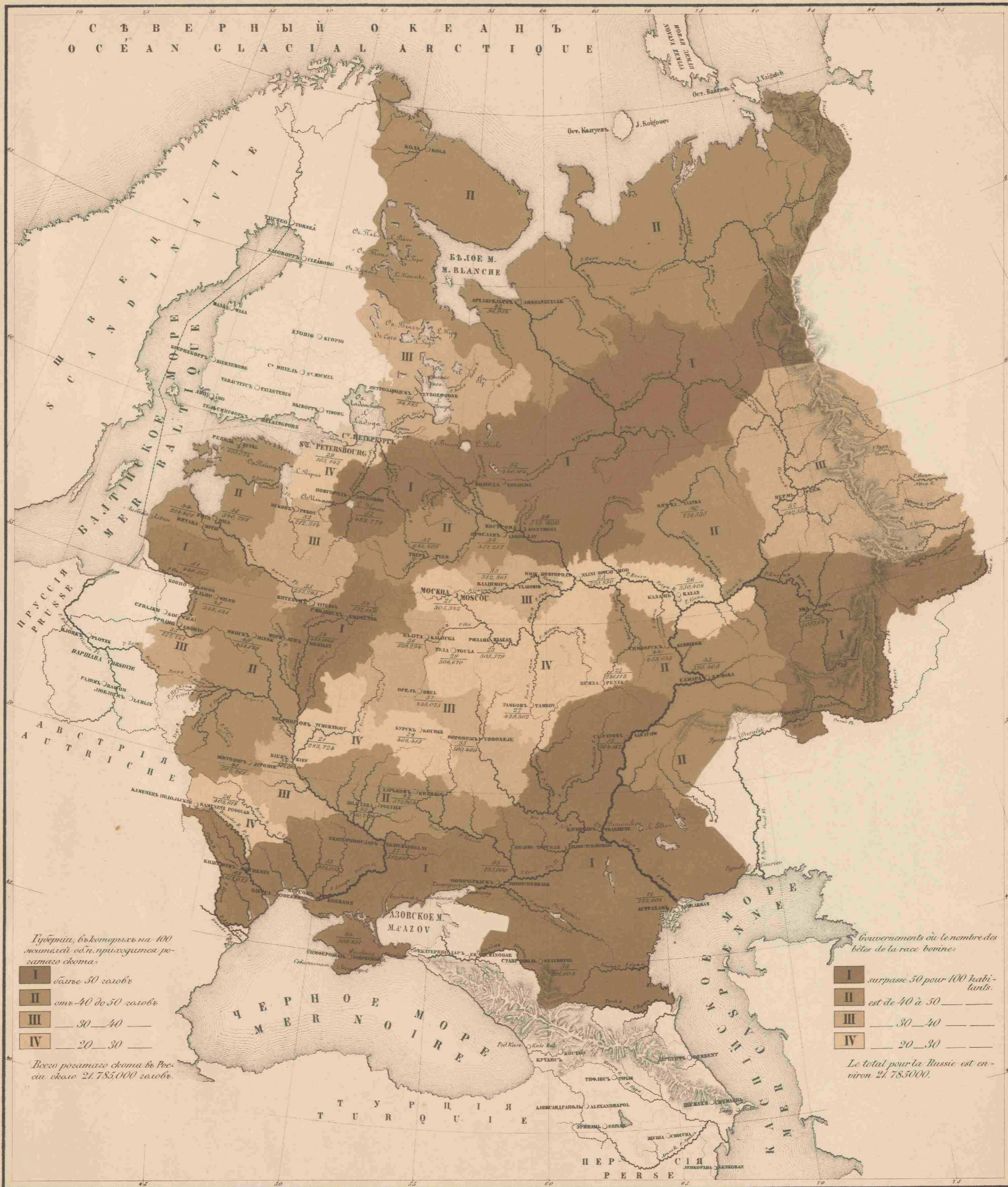
Gouvernements où le nombre des chevaux

- I surpasse 50 pour 100 habitants.
- II est de 30 à 50
- III 20-30
- IV 10-20
- V moins que 10

Le nombre total des chevaux en Russie s'élève à 16,293,000.



Схемма. Масштабъ.



Губернія, въ которыхъ на 100 жителей обл. приходится рогаго скота:

- I больше 50 головъ
- II отъ 40 до 50 головъ
- III — 30 — 40 —
- IV — 20 — 30 —

Всего рогаго скота въ Россіи около 21,785,000 головъ.

Gouvernements où le nombre des bêtes de la race bovine:

- I surpasse 50 pour 100 habitants.
- II est de 40 à 50 —
- III — 30 — 40 —
- IV — 20 — 30 —

Le total pour la Russie est environ 21,785,000.



Schelle. Маасштабъ.



Страны, въ которыхъ занимаются
разведениемъ скота на убой.

Тракты Бѣлорусскій
„ „ Старорусскій
„ „ Донской
„ „ Муромскій
„ „ Сибирскій
„ „ Архангельскій
„ „ Эстляндскій

Gouvernements qui s'occupent
plus particulièrement de l'élevage
du bétail d'abattoir

Route de la Russie Blanche
„ „ Staraya Roussa
„ „ du Don
„ „ de Mouroum
„ „ de la Sibirie
„ „ d'Arkhangelsk
„ „ de l'Esthonia

Сборные пункты, откуда
гурты отправляются

№1. Бѣлорусскаго тракта
2. Старорусскаго
3. Донскаго
4. Муромскаго
5. Сибирскаго
6. Архангельскаго

Points de rassemblement d'où les
troupeaux partent pour leur destin

№1. Par la route de la Russie Blanche
2. „ „ de Staraya Roussa
3. „ „ du Don
4. „ „ de Mouroum
5. „ „ de la Sibirie
6. „ „ d'Arkhangelsk

